


# Boletín de Indicadores Semanales

**BCV** SEMANA #35  
27 de agosto 2009

**PROVISIONAL**



# Boletín de indicadores semanales

Semana # 35  
28 de agosto de 2009



BANCO CENTRAL DE VENEZUELA

## AUTORIDADES

Directorio

**Nelson J. Merentes D.**  
Presidente

**Rafael J. Crazut**

**Bernardo Ferrán**

**José Salamat Khan Fernández**

**Armando José León Rojas**

**José Félix Rivas Alvarado**

**Jorge Giordani**

(Representante del Ejecutivo Nacional)

Administración

**Nelson J. Merentes D.**  
Presidente

**José Manuel Ferrer Nava**  
Primer Vicepresidente

Vicepresidencias de Áreas

**Maritza González Mijares**  
Administración (e)

**María Estrella Franco**  
Consultoría Jurídica (e)

**Carmen Maza**  
Auditoría Interna (e)

**Luis Eduardo Ortega Zamora**  
Gerencia General Casa de la Moneda (e)

**Iván Giner**  
Estudios

**Ramón Carpio**  
Operaciones Internacionales (e)

**Pascual Pinto**  
Operaciones Nacionales (e)

© Banco Central de Venezuela, 2009

**Catalogación en fuente Biblioteca Ernesto Peltzer**

Boletín de indicadores semanales / Banco Central de Venezuela.—N° 35 , \_ Caracas, Venezuela, 56 p. 1981-

**Colección: Publicaciones Periódicas**

ISSN: 0798-2402

1. INDICADORES ECONÓMICOS-VENEZUELA 2. FINANZAS-VENEZUELA 3. CUESTIÓN MONETARIA-VENEZUELA 4. BANCO CENTRAL DE VENEZUELA. I. Título

Clasificación Dewey: 330.987/B688

Hecho el depósito de ley  
Depósito Legal: pp81-0219  
ISSN: 0798-2402

**Coordinación y producción**

Primera Vicepresidencia Gerencia

Gerencia de Estadísticas Económicas

*Departamento de Estadísticas del Sector Financiero*

*Departamento de Estadísticas del Sector Externo*

*Departamento de Estadísticas del Sector Privado No Financiero*

*Departamento de Estadísticas de Precios al Consumidor*

Vicepresidencia de Estudios

Gerencia de Programación y Análisis Macroeconómico

*Departamento de Análisis Económico*

Vicepresidencia de Operaciones Nacionales

Gerencia de Operaciones Monetarias

*Departamento de Operaciones en Mercado Abierto*

*Departamento de Reservas Bancarias y de Crédito*

Gerencia de Tesorería

*Departamento de Valores*

Unidad de Análisis del Mercado Financiero

Vicepresidencia de Operaciones Internacionales

Gerencia de Obligaciones Internacionales

*Departamento de Pasivos internacionales*

**Producción editorial**

Gerencia de Comunicaciones Institucionales

Departamento de Publicaciones

Torre Financiera, Piso 14, ala sur.

Avenida Urdaneta, esquina de Las Carmelitas

Caracas 1010

Teléfonos: 801.8075/8380/5235

Fax: 536.93.57

Documento electrónico:

[www.bcv.org.ve](http://www.bcv.org.ve) en la sección Publicaciones Periódicas

[info@bcv.org.ve](mailto:info@bcv.org.ve)

Se permite la reproducción parcial o total siempre y cuando se mencione la fuente y no se modifique la información

---

## INDICE

---

	Pág.
<b>RESUMEN DE INDICADORES</b>	6
<b>EVOLUCION DE LOS PRINCIPALES AGREGADOS MONETARIOS Y FINANCIEROS</b>	7 -8
<b>I INDICADORES MONETARIOS Y FINANCIEROS</b>	
I.1 Liquidez monetaria en poder del público.	11
I.2 Base monetaria.	13
I.3 Resumen de las operaciones monetarias del Banco Central de Venezuela por tipo de instrumento.	15
I.4 Colocación primaria y rescate de valores públicos a valor nominal.	16
I.5 Bonos de la Deuda Pública Nacional. Tasas de Interés Variable	17
I.6 Ministerio de Finanzas. Canje de bonos de la Deuda Pública Nacional Interna.	18
I.6.1 Ministerio de Finanzas. Características de las adjudicaciones directas de la Deuda Pública Nacional. Mercado Primario.	19
I.6.2 Ministerio de Finanzas. Características de las adjudicaciones directas de Letras del Tesoro. Mercado Primario.	20
I.6.3 Ministerio de Finanzas. Características de las letras del tesoro. Mercado primario.	21
I.6.4 Ministerio de Finanzas. Colocaciones de bonos de la deuda pública nacional a través de la Mesa de Operaciones de Mercado Abierto. Mercado primario.	22
I.6.5 Ministerio de Finanzas. Operaciones de Recompra. Bonos de la Deuda Pública Nacional	23
I.6.6 Banco Central de Venezuela. Actuación como autoridad monetaria. Intervención del Banco Central de Venezuela en el SET Tasa de Interés de las operaciones interbancarias y montos Negociados.	24
I.6.7 Banco Central de Venezuela. Actuación como autoridad monetaria. Operaciones de absorción.	25
I.6.8 Banco Central de Venezuela. Actuación como autoridad monetaria. Operaciones de absorción, Recompra Anticipada de Certificados de Deposito.	26
I.6.9 Banco Central de Venezuela. Actuación como autoridad monetaria. Operaciones de inyección.	27
I.7 Instituciones financieras. Posición de encaje. Moneda nacional.	28
I.8 Instituciones financieras. Posición de encaje. Moneda extranjera.	29
I.9 Tasas de interés oficiales fijadas por el Banco Central de Venezuela.	31
I.10 Tasas de interés anuales nominales promedio ponderadas de los bancos comerciales, universales y de los fondos de activos líquidos.	32
I.11 Tasas de interés de las operaciones interbancarias y de las mesas de dinero de los bancos comerciales y universales.	34
I.12 Principales cuentas activas y pasivas de los bancos comerciales.	35

I.13	Principales cuentas activas y pasivas de los bancos universales.	36
I.14	Principales cuentas activas y pasivas de los bancos hipotecarios.	37
I.15	Principales cuentas activas y pasivas de los bancos de inversión.	38
I.16	Principales cuentas activas y pasivas de las entidades de ahorro y préstamos.	39
I.17	Principales cuentas activas y pasivas de las arrendadoras financieras.	40
I.18	Principales cuentas activas y pasivas de los fondos del mercado monetario.	41
I.19	Principales cuentas activas y pasivas de la banca de desarrollo.	42
I.20	Fondos mutuales de inversión. Valor unitario de inversión de las acciones.	43
I.21	Cotización de la deuda externa venezolana. Promedio semanal.	44
I.22	Reservas internacionales y tasas de cambio.	45
<b>GRAFICOS</b>		
I.1	Liquidez monetaria en poder del público.	12
I.2	Base monetaria.	14
I.3	Bancos universales y comerciales. Posición de encaje en moneda nacional.	30
I.4	Bancos comerciales y universales. Tasas de interés anuales nominales promedio ponderadas de los seis principales bancos.	33
I.5	Reservas internacionales.	46
I.6	Tasas de cambio.	47
<b>II. INDICADORES DE PRECIOS</b>		
II.1	Indice Nacional de Precios al Consumidor	48
II.2	Indice Nacional de Precios al Consumidor. Area Metropolitana de Caracas.	50
II.3	Indice Nacional de Precios al Consumidor por dominios	52
II.4	Indice Nacional de Precios al Consumidor Variaciones Intermensuales y acumuladas por dominios	53
II.5	Otros indicadores de precios.	54
<b>GRAFICOS</b>		
II.1	Variación porcentual del Indice Nacional de Precios al Consumidor.	49
II.2	Variación porcentual del Indice Nacional de Precios al Consumidor. (AMC)	51
<b>ANEXOS</b>		
A.1	Instituciones financieras excluidas a partir del año 1994.	55
A.2	Nota explicativa sobre bancos universales.	56

---

# Abreviaturas y símbolos

---

## Abreviaturas

BCV	Banco Central de Venezuela
MF	Ministerio de Finanzas
Bs.	Bolívares
DPN	Deuda Pública Nacional
MN	Moneda Nacional
ME	Moneda Extranjera
US\$	Dólares de los Estados Unidos
FIEM	Fondo de Inversión para la Estabilización Macroeconómica

---

## Símbolos usados

0	Cero o menos de la unidad utilizada
-	No hubo transacción
(-)	No se obtuvo dato
(*)	Cifras provisionales
*	Cifras rectificadas
( )	Las cifras entre paréntesis representan valores negativos

# NOTA

Los valores monetarios registrados en la presente publicación se expresan en la escala monetaria vigente a partir del 1° de enero de 2008 (Bolívares Fuertes). Se debe tener en cuenta que las publicaciones referidas a los años previos al año 2008, están expresadas en una escala superior (la vigente hasta el 31-12-07); por tanto, a los fines de uniformar la información estadística, se debe dividir entre mil (1.000) estos últimos, o multiplicar por mil (1.000) los valores contenidos en la presente publicación.

## RESUMEN DE INDICADORES

INDICADORES	FECHA	VALOR	VARIACIONES	
			Porcentuales	Absolutas
<b>Liquidez Monetaria (M2) (Miles. de Bs.)</b>	21/08/09	218.843.322	(0.79)	
Dinero (M1)		131.415.159	(1.78)	
Cuasidinero		87.428.163	0.73	
<b>Base Monetaria (Miles. de Bs.)</b>	21/08/09	84.121.212	0.46	
<b>Posición de Encaje en MN. (Miles. de Bs.)</b>	07/08/09			
Bancos Comerciales				
Encaje		5.553.358	3.45	
Cta. Corriente		6.215.270	15.78	
Disponibilidad		661.912	(88.30)	
Bancos Universales				
Encaje		46.305.044	1.97	
Cta. Corriente		48.059.557	5.84	
Disponibilidad		1.754.513	(96.36)	
<b>Tasas de Interés (%)</b>				
Bancos Comerciales y Universales (1)	21/08/09			
Activas		19.45		19.45
Depósitos a Plazo 90 Días		14.56		(5.33)
Fondos de Activos Líquidos	25/08/09			
Participaciones				
30 Días		14.93		14.93
60 Días		14.50		(0.15)
90 Días		14.78		0.24
Interbancaria (Overnight) (2)	14/08/09			
Mínima		0.05		0.05
Máxima		9.00		8.00
<b>Reservas Internacionales (Mill. de US \$) (3)</b>	14/08/09	31.325	0.13	
<b>Tasa de Cambio (Bs/US \$) (4)</b>	14/08/09			
Compra		2.144600		0.00
Venta		2.150000		0.00
<b>Indice Nacional de Precios al Consumidor</b>	Julio	148.0	2.1	

Notas: La periodicidad de los Indicadores presentados en este resumen es semanal, con excepción del Índice de Precios al Consumidor cuya periodicidad es mensual.

La variación porcentual del Índice de Precios al Consumidor es igual al Índice promedio del mes "n" / Índice promedio del mes "n-1".

(1) Tasas de interés anuales promedio ponderadas pactadas por los seis principales bancos comerciales y universales del país.

(2) Corresponde a operaciones pactadas a través del SET

(3) Incluye al Fondo de Inversión para la Estabilización Macroeconómica (FIEM) y excluye al Banco de Desarrollo Económico y Social de Venezuela (BANDES).

(4) Tasa de Cambio Oficial para las operaciones autorizadas conforme a lo previsto en Gaceta Oficial N° 38.138 del 02-03-05 Convenio Cambiario N° 2

# **Evolución de los principales agregados monetarios y financieros**

# Indicadores monetarios y financieros

---

**CUADRO I.1**  
**LIQUIDEZ MONETARIA EN PODER DEL PUBLICO**  
(Miles de bolívares)

	MONEDAS Y BILLETES (1)	DEPOSITOS A LA VISTA	DINERO (M1)	DEPOSITOS DE AHORRO	DEPOSITOS A PLAZO (2)	CUASIDINERO	LIQUIDEZ MONETARIA (M2)	VARIACION %
<b>2007</b>	16.934.534	81.134.975	98.069.509	36.153.652	19.001.448	55.155.101	153.224.610	27.80
<b>2008</b>	21.660.063	102.376.196	124.036.259	46.887.015	23.351.421	70.238.436	194.274.695	26.79
<b>2009</b>								
Mayo *	18.873.435	107.536.411	126.409.846	46.326.127	30.163.112	76.489.240	202.899.085	1.58
Junio (*)	18.269.715	113.223.596	131.493.311	46.769.462	31.985.129	78.754.590	210.247.902	3.62
Julio (*)	19.778.799	115.944.495	135.723.293	49.510.574	34.031.722	83.542.296	219.265.589	4.29
<b>Semana finalizada el: (*)</b>								
31/07/2009	19.717.570	115.762.533	135.480.103	49.524.074	34.057.608	83.581.682	219.061.785	1.79
07/08/2009	19.563.603	115.556.718	135.120.321	49.215.656	34.697.439	83.913.095	219.033.416	(0.01)
14/08/2009 *	19.675.483	114.127.953	133.803.436	49.268.713	37.523.320	86.792.033	220.595.469	0.71
21/08/2009 (*)	19.743.289	111.671.870	131.415.159	49.298.939	38.129.224	87.428.163	218.843.322	(0.79)

(1) Se refiere a las monedas y billetes puestos en circulación por parte del BCV menos las monedas y billetes de las instituciones financieras bancarias

(2) Incluye bonos quirografarios.

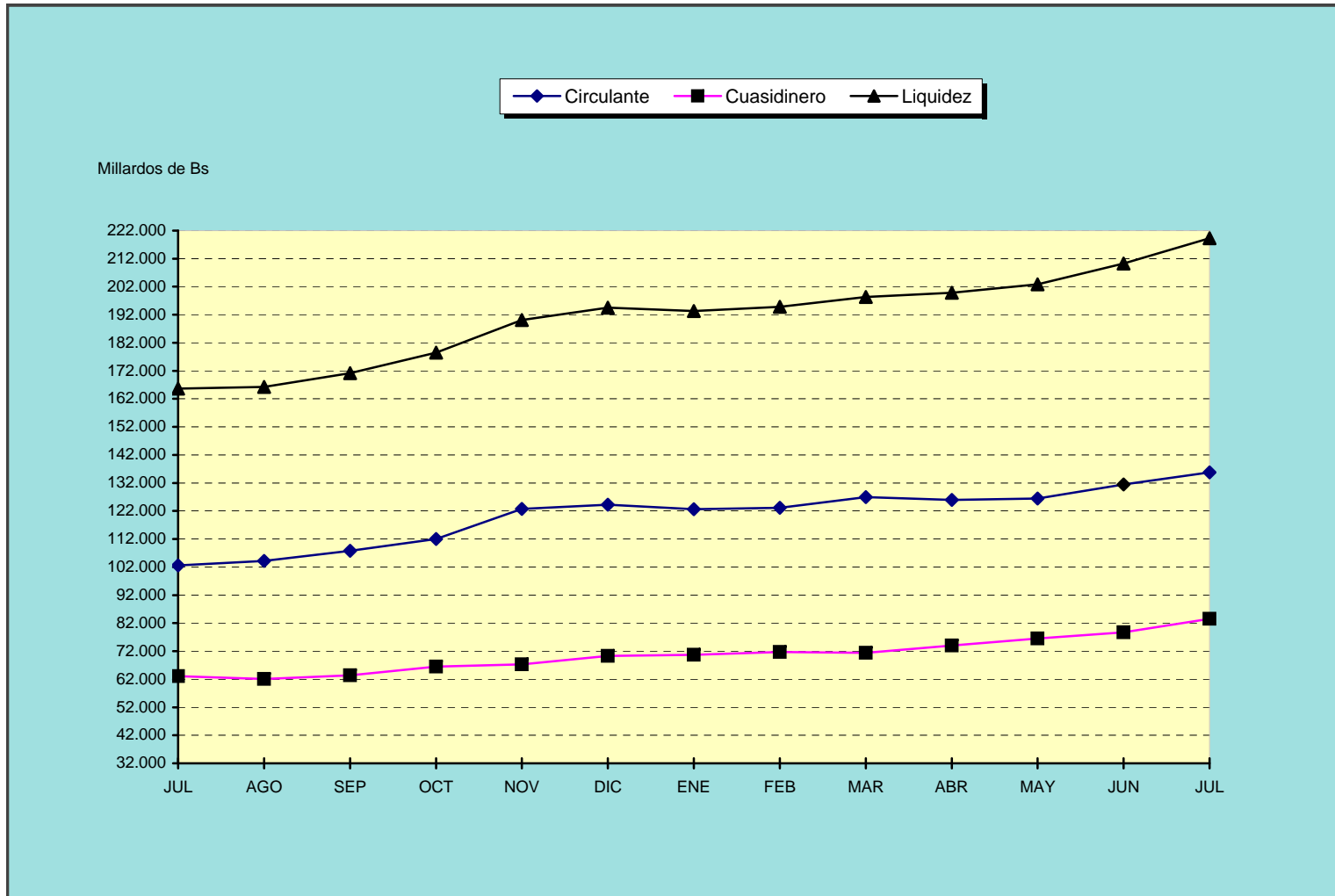
La información correspondiente a la semana finalizada el 21/08/09 tiene carácter provisional, ya que no se dispone de los datos actualizados de las siguientes instituciones financieras: Banco Real y Mi Casa EAF

A partir de la semana 24/04/09, se incorpora a la estimación semanal la información del Banco del Tesoro

Expresados en la escala monetaria vigente a partir del 1° de Enero de 2008.

Fuente: Banco Central de Venezuela . Gerencia de Estadísticas Económicas, Departamento de Estadísticas del Sector Financiero

**GRAFICO I.1**  
**LIQUIDEZ MONETARIA EN PODER DEL PUBLICO**



	JUL	AGO	SEP	OCT	NOV	DIC	ENE	FEB	MAR	ABR	MAY	JUN	JUL
Circulante	102.562	104.163	107.773	112.026	122.754	124.218	122.632	123.140	126.948	125.903	126.410	131.493	135.723
Cuasidinero	63.096	62.078	63.344	66.507	67.332	70.332	70.656	71.693	71.403	73.987	76.489	78.754	83.542
Liquidez	165.658	166.241	171.117	178.533	190.086	194.550	193.288	194.833	198.351	199.890	202.899	210.247	219.265

2008

2009

**CUADRO I.2**  
**BASE MONETARIA**  
(Saldo en miles de bolívares)

	Jul-09	Semana finalizada el			
		31/07/09	07/08/09	14/08/09	21/08/09
<b>FUENTES</b>	<b>81.089.467</b>	<b>81.089.467</b>	<b>82.896.030</b>	<b>83.737.975</b>	<b>84.121.212</b>
<b>Reservas Internacionales Netas</b>	<b>64.110.429</b>	<b>64.110.429</b>	<b>64.655.759</b>	<b>64.963.230</b>	<b>65.238.209</b>
Activos	64.919.273	64.919.273	65.302.341	65.444.949	65.751.722
Pasivos	(808.844)	(808.844)	(646.582)	(481.719)	(513.513)
<b>Otros Activos/Pasivos en Divisas Netos</b>	<b>6.221.356</b>	<b>6.221.356</b>	<b>6.226.570</b>	<b>6.274.436</b>	<b>6.300.507</b>
Otros Activos en Divisas	15.179.154	15.179.154	15.180.427	15.230.439	15.259.068
Otros Pasivos en Divisas	(8.957.798)	(8.957.798)	(8.953.857)	(8.956.003)	(8.958.561)
<b>Sector Público Neto</b>	<b>(7.596.460)</b>	<b>(7.596.460)</b>	<b>(8.057.809)</b>	<b>(8.671.035)</b>	<b>(9.983.322)</b>
Gobierno Central	(6.629.622)	(6.629.622)	(6.866.198)	(7.378.014)	(7.954.002)
Inversiones en valores del gobierno	491.551	491.551	661.801	526.176	450.876
Letras del Tesoro	0	0	0	0	0
Bonos Deuda Pública Nacional	349.814	349.814	520.064	384.439	309.139
Programa de reducción de deuda	0	0	0	0	0
Otras inversiones del gobierno	141.737	141.737	141.737	141.737	141.737
Agencia de Tesorería Nacional (neta)	(6.399.219)	(6.399.219)	(6.751.494)	(7.106.872)	(7.668.808)
Otras cuentas del gobierno (1)	(775.744)	(775.744)	(830.295)	(851.108)	(789.860)
Títulos de conversión de deuda en inversión	53.790	53.790	53.790	53.790	53.790
Otros entes del gobierno	(966.838)	(966.838)	(1.191.611)	(1.293.021)	(2.029.320)
Petróleos de Venezuela, S.A. y Filiales	(311.303)	(311.303)	(758.319)	(983.583)	(1.603.344)
Fondo de Garantía de los Depósitos (neto)	(3.008)	(3.008)	(20.631)	(2.084)	(2.198)
Banco de Desarrollo Económico y Social de Venezuela	(652.507)	(652.507)	(212.354)	(190.389)	(243.486)
Fondo de Desarrollo Nacional (FONDEN)	0	0	0	0	0
Banco del Tesoro	(20)	(20)	(200.307)	(116.965)	(180.292)
Otras colocaciones e inversiones	0	0	0	0	0
<b>Sector Financiero</b>	<b>2.896</b>	<b>2.896</b>	<b>174.054</b>	<b>9.590</b>	<b>13.616</b>
Bancos comerciales y universales	2.087	2.087	173.245	8.781	12.807
Inversiones en valores	9	9	9	9	9
Redescuentos, anticipos y operaciones de reporto	0	0	0	0	0
Otras cuentas	2.078	2.078	173.236	8.772	12.798
Resto del sistema bancario	809	809	809	809	809
<b>Sector Privado No Financiero</b>	<b>380.172</b>	<b>380.172</b>	<b>381.127</b>	<b>382.206</b>	<b>385.572</b>
<b>Instrumentos de crédito emitidos por el BCV</b>	<b>(24.781.481)</b>	<b>(24.781.481)</b>	<b>(23.324.882)</b>	<b>(22.019.123)</b>	<b>(20.663.836)</b>
Moneda Nacional	(24.774.352)	(24.774.352)	(23.317.753)	(22.011.994)	(20.656.707)
Moneda Extranjera	(7.129)	(7.129)	(7.129)	(7.129)	(7.129)
<b>Otras cuentas netas</b>	<b>57.884.852</b>	<b>57.884.852</b>	<b>57.973.487</b>	<b>58.016.976</b>	<b>58.082.561</b>
Fondos Transferidos al FONDEN	56.647.756	56.647.756	56.647.756	56.647.756	56.647.756
Otras	1.237.096	1.237.096	1.325.731	1.369.220	1.434.805
<b>Patrimonio</b>	<b>(15.132.297)</b>	<b>(15.132.297)</b>	<b>(15.132.276)</b>	<b>(15.218.305)</b>	<b>(15.252.095)</b>
<b>USOS</b>	<b>81.089.467</b>	<b>81.089.467</b>	<b>82.896.030</b>	<b>83.737.975</b>	<b>84.121.212</b>
Depósitos de bancos comerciales y universales	55.034.976	55.034.976	56.770.902	57.199.857	57.560.255
Depósitos del resto del sistema bancario	1.019.412	1.019.412	1.108.374	1.134.945	1.159.638
Depósitos especiales del público	997.133	997.133	795.413	1.170.357	1.106.670
Monedas y billetes en circulación	24.037.946	24.037.946	24.221.341	24.232.816	24.294.649

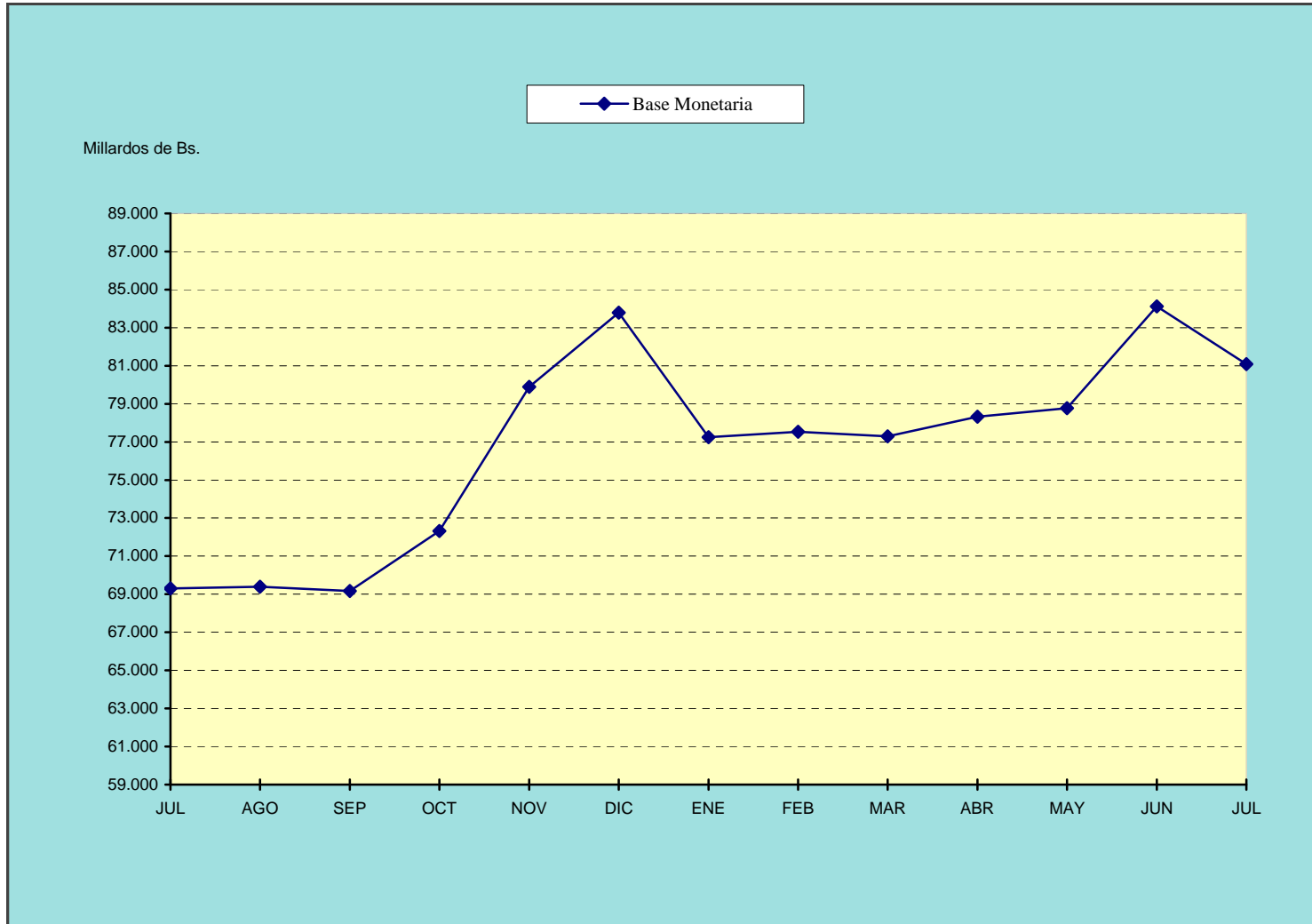
Fuente: Banco Central de Venezuela

Gerencia de Estadísticas Económicas, Departamento de Estadísticas del Sector Financiero

Expresados en la escala monetaria vigente a partir del 1° Enero de 2008.

(1) Incluye las obligaciones del BCV con el Fisco Nacional.

**GRAFICO I.2  
BASE MONETARIA**



Base	JUL	AGO	SEP	OCT	NOV	DIC	ENE	FEB	MAR	ABR	MAY	JUN	JUL
Monetaria	69.298	69.397	69.171	72.315	79.894	83.787	77.251	77.530	77.298	78.327	78.769	84.117	81.089

2008

2009

**CUADRO I.3**  
**RESUMEN DE LAS OPERACIONES MONETARIAS DEL BANCO CENTRAL DE VENEZUELA POR**  
**TIPO DE INSTRUMENTO**  
(Miles de Bolívares)

	<b>Movimiento neto durante la semana finalizada al:</b>			
	24/07/09	31/07/09	07/08/09	14/08/09
<b>TOTAL</b>	1.325.313	2.272.377	(1.326.841)	(1.470.134)
<b>OPERACIONES DE MERCADO ABIERTO</b>	1.325.313	2.272.377	(1.326.841)	(1.470.134)
<b>Cartera del BCV (1)</b>	-	-	-	-
Bonos DPN	-	-	-	-
Letras del Tesoro	-	-	-	-
<b>Operaciones de Absorción</b>	3.268.213	2.372.377	(1.476.841)	(1.320.134)
Bonos DPN (Venta con pacto de recompra)	-	(109.200)	(20.250)	(14.375)
Certificados de Depósito (2)	3.268.213	2.481.577	(1.456.591)	(1.305.759)
<b>Operaciones de Inyección</b>	(1.942.900)	(100.000)	150.000	(150.000)
Bonos DPN (Compra con pacto de reventa)	(1.824.972)	(100.000)	150.000	(150.000)
Letras del Tesoro (Compra con pacto de reventa)	(117.928)	-	-	-
Certificados de Depósito (Compra con pacto de reventa)	-	-	-	-
Rescate Anticipado de CD	-	-	-	-
<b>Títulos emitidos por el BCV</b>	-	-	-	-
<b>MERCADO INTERBANCARIO - SET (3)</b>	-	-	-	-
Títulos Públicos	-	-	-	-
<b>ASISTENCIA CREDITICIA (4)</b>	-	-	-	-

Fuente: Banco Central de Venezuela

Gerencia de Operaciones Monetarias: Departamento de Operaciones en Mercado Abierto y Departamento de Reservas Bancarias y de Crédito

Notas: Expresados en la escala monetaria vigente a partir del 1° de enero de 2008

- Movimiento Neto = Colocaciones menos Vencimientos y Cancelaciones.

(1) Compra y/o venta definitiva a valor nominal

(2) Incluye a partir del 20-05-05 operaciones realizadas con otras Instituciones autorizadas por el Directorio.

(3) El B.C.V. Recibe en Garantía Títulos de la Deuda Pública Nacional por su participación oferente en el Mercado Interbancario. Incluye Inter

(4) Incluye intereses.

**CUADRO I.4**  
**COLOCACIÓN PRIMARIA Y RESCATE DE VALORES PÚBLICOS A VALOR NOMINAL**  
(Miles de Bolívares)

	<b>Semana Finalizada el:</b>			
	24/07/09	31/07/09	07/08/09	14/08/09
<b>MOVIMIENTO NETO</b> (1)	301.715	625.400	493.100	614.600
<b>VALORES COLOCADOS EN:</b>	693.715	795.400	906.600	854.600
<b>Sector público</b>	-	-	-	-
<b>Sector privado</b>	95.265	127.435	352.600	309.600
Compañías de seguros	-	-	-	-
Otros (2)	95.265	127.435	352.600	309.600
<b>Sector bancario</b>	598.450	667.965	554.000	545.000
Banca universal	512.950	572.215	459.500	423.647
Banca comercial	51.500	71.750	72.500	81.426
Banco de desarrollo	25.500	24.000	22.000	39.927
Banca de régimen especial	-	-	-	-
Otros (3)	-	-	-	-
<b>VALORES RESCATADOS</b>	392.000	170.000	413.500	240.000

Fuente: Banco Central de Venezuela

Gerencia de Operaciones Monetarias, Departamento de Operaciones en Mercado Abierto

Notas: Expresados en la escala monetaria vigente a partir del 1° de enero de 2008

(1) Incluye Adjudicación Directa

(2) Corresponde a Sociedades de Corretaje y Casas de Bolsa.

(3) Corresponde a Banca de Inversión, Entidades de Ahorro y Préstamo y Banca Hipotecaria.

**Cuadro I-5**  
**BONOS DE LA DEUDA PÚBLICA NACIONAL**  
**TASAS DE INTERÉS VARIABLE APLICABLES**  
**al 26-08-2009**

Instrumento				Cupón Vigente							
Número		Clase	Código	Período				N°	Tasa Actual %		
Emisión	Decreto			Base de Cálculo		Efectivo de la Tasa					
683	2840	092009	DPBS02840-0033	25/05/2009	al	12/06/2009	19/06/2009	al	18/09/2009	22	9.94
683	2840	042010	DPBS02840-0042	29/06/2009	al	17/07/2009	23/07/2009	al	22/10/2009	23	11.59
691	3686	102009	DPBS03686-0070	06/07/2009	al	24/07/2009	30/07/2009	al	29/10/2009	18	11.63
691	3686	112009	DPBS03686-0089	04/05/2009	al	22/05/2009	29/05/2009	al	28/08/2009	17	9.28
691	3686	122009	DPBS03686-0098	11/05/2009	al	29/05/2009	04/06/2009	al	03/09/2009	17	8.82
694	3847	012010	DPBS03847-0015	06/07/2009	al	24/07/2009	30/07/2009	al	29/10/2009	17	11.63
694	3847	032010	DPBS03847-0024	18/05/2009	al	05/06/2009	11/06/2009	al	10/09/2009	16	9.30
694	3847	022010	DPBS03847-0033	27/07/2009	al	14/08/2009	21/08/2009	al	20/11/2009	17	11.51
694	3847	052010	DPBS03847-0042	04/05/2009	al	22/05/2009	29/05/2009	al	28/08/2009	16	9.28
695	4463	032011	DPBS04463-0014			Tasa Fija	04/06/2009	al	03/09/2009	14	9.2500
695	4463	072011	DPBS04463-0023			Tasa Fija	09/07/2009	al	08/10/2009	14	9.3750
695	4463	062012	DPBS04463-0032			Tasa Fija	02/07/2009	al	01/10/2009	14	9.5000
695	4463	052013	DPBS04463-0041			Tasa Fija	07/08/2009	al	06/11/2009	14	9.6250
695	4463	122014	DPBS04463-0050			Tasa Fija	02/07/2009	al	01/10/2009	14	9.7500
695	4463	112015	DPBS04463-0069			Tasa Fija	21/08/2009	al	20/11/2009	14	9.8750
696	4686	102016	DPBS04686-0013			Tasa Fija	16/07/2009	al	15/10/2009	13	9.8750
696	4686	102017	DPBS04686-0022			Tasa Fija	16/07/2009	al	15/10/2009	13	9.8750
696	4686	052018	DPBS04686-0031			Tasa Fija	21/08/2009	al	20/11/2009	13	9.8750
696	4686	082019	DPBS04686-0040			Tasa Fija	14/08/2009	al	13/11/2009	13	9.8750
696	4686	102020	DPBS04686-0059			Tasa Fija	30/07/2009	al	29/10/2009	13	9.8750
698	5187	122012	DPBS05187-0014			Tasa Fija	11/06/2009	al	10/09/2009	9	9.5000
699	5640	022011	DPBS05640-0018	20/07/2009	al	07/08/2009	14/08/2009	al	13/11/2009	9	11.54
699	5640	122010	DPBS05640-0027	18/05/2009	al	05/06/2009	11/06/2009	al	10/09/2009	8	9.30
699	5640	092014	DPBS05640-0036	01/06/2009	al	19/06/2009	26/06/2009	al	25/09/2009	8	10.74
699	5640	092015	DPBS05640-0045	25/05/2009	al	12/06/2009	19/06/2009	al	18/09/2009	8	9.94
699	5640	042011	DPBS05640-0054	22/06/2009	al	10/07/2009	16/07/2009	al	15/10/2009	8	11.46
699	5640	052013	DPBS05640-0063	13/07/2009	al	31/07/2009	07/08/2009	al	06/11/2009	8	11.63
699	5640	052014	DPBS05640-0072	13/07/2009	al	31/07/2009	07/08/2009	al	06/11/2009	8	11.63
699	5640	052011	DPBS05640-0081	27/07/2009	al	14/08/2009	21/08/2009	al	20/11/2009	8	11.51
701	5892	072015	DPBS05892-0019	22/06/2009	al	10/07/2009	16/07/2009	al	15/10/2009	6	11.46
701	5892	082012	DPBS05892-0028	11/05/2009	al	29/05/2009	04/06/2009	al	03/09/2009	4	8.82
701	5892	072013	DPBS05892-0037	15/06/2009	al	03/07/2009	09/07/2009	al	08/10/2009	4	11.32
701	5892	042012	DPBS05892-0046	15/06/2009	al	03/07/2009	09/07/2009	al	08/10/2009	4	11.32
702	6608	032012	DPBS06608-0019	18/05/2009	al	05/06/2009	11/06/2009	al	10/09/2009	3	9.30
702	6608	062014	DPBS06608-0028	08/06/2009	al	26/06/2009	02/07/2009	al	01/10/2009	3	11.02
702	6608	082013	DPBS06608-0037	27/07/2009	al	14/08/2009	21/08/2009	al	20/11/2009	3	11.51
702	6608	052012	DPBS06608-0046	04/05/2009	al	22/05/2009	29/05/2009	al	28/08/2009	2	9.28
702	6608	102014	DPBS06608-0055	22/06/2009	al	10/07/2009	16/07/2009	al	15/10/2009	3	11.46
702	6608	042011	DPBS06608-0064			Tasa Fija	16/07/2009	al	15/10/2009	2	13.8750
704	6653	052010	DPBS06653-0019			Tasa Fija	29/05/2009	al	28/08/2009	2	13.0000
704	6653	102014	DPBS06653-0028			Tasa Fija	16/07/2009	al	15/10/2009	2	14.0000
704	6653	102015	DPBS06653-0037	13/07/2009	al	31/07/2009	07/08/2009	al	06/11/2009	3	11.63
704	6653	082016	DPBS06653-0046	27/07/2009	al	14/08/2009	21/08/2009	al	20/11/2009	3	11.51
705	6662	092012	DPBS06662-0017	08/06/2009	al	12/06/2009	19/06/2009	al	18/09/2009	2	9.10
705	6662	032013	DPBS06662-0026	22/06/2009	al	26/06/2009	02/07/2009	al	01/10/2009	2	9.10
706	6676	092010	DPBS06676-0010			Tasa Fija	02/07/2009	al	01/10/2009	2	13.0000
706	6676	092011	DPBS06676-0029			Tasa Fija	26/06/2009	al	25/09/2009	1	13.8750
706	6676	082012	DPBS06676-0038			Tasa Fija	04/06/2009	al	03/09/2009	1	13.8750
707	6682	042013	DPBS06682-0011	06/07/2009	al	24/07/2009	30/07/2009	al	29/10/2009	2	11.63

**CUADRO I.6**  
**MINISTERIO DEL PODER POPULAR PARA LAS FINANZAS**  
**CANJE DE BONOS DE LA DEUDA PÚBLICA NACIONAL INTERNA**

FECHA DE PACTO	MONTO OFRECIDO PARA EL CANJE POR MPPF (Miles de Bolívares)	EMISIÓN BASE	EMISIONES (OBJETOS DE CANJE)	PLAZO (Días)	MONTO CANJEADO (OBJETO DE CANJE) (Miles de Bolívares)	PRECIO UNICO DE CORTE (%)	TASA NOMINAL ANUAL (%)	RENDIMIENTO EFECTIVO PROM. POND. (1) (%)	FECHA DE VENCIMIENTO (OBJETOS DE CANJE)
10/08/2009	-	-	-	-	-	-	-	-	-
11/08/2009	-	-	-	-	-	-	-	-	-
12/08/2009	-	-	-	-	-	-	-	-	-
13/08/2009	-	-	-	-	-	-	-	-	-
14/08/2009	-	-	-	-	-	-	-	-	-
<b>Total</b>	-	-	-	-	-	-	-	-	-

Fuente: Banco Central de Venezuela

Gerencia de Operaciones Monetarias, Departamento de Operaciones en Mercado Abierto

Notas: Expresados en la escala monetaria vigente a partir del 1° de enero de 2008

- El precio promedio ponderado y el rendimiento efectivo promedio ponderado se determinan usando como ponderación los montos colocados para cada plazo.

(1) Forma de cálculo:

$$R = \frac{i}{p} \times 100$$

Donde: R = Rendimiento efectivo.  
i = Tasa de interés nominal anual.  
P = Precio del título.

**CUADRO I.6.1**  
**MINISTERIO DEL PODER POPULAR PARA LAS FINANZAS**  
**CARACTERÍSTICAS DE LAS ADJUDICACIONES DIRECTAS DE BONOS DE LA DEUDA PÚBLICA NACIONAL**  
**MERCADO PRIMARIO**

FECHA PACTO	EMISIÓN No.	PLAZO PROMEDIO PONDERADO (Días)	MONTO COLOCADO (Miles de Bolívares)	PRECIO PROMEDIO PONDERADO (%)	TASA NOMINAL ANUAL (%)	RENDIMIENTO PROMEDIO PONDERADO (1) (%)	FECHA DE VENCIMIENTO
10/08/09	-	-	-	-	-	-	-
11/08/09	-	-	-	-	-	-	-
12/08/09	-	-	-	-	-	-	-
13/08/09	-	-	-	-	-	-	-
14/08/09	-	-	-	-	-	-	-
<b>Total</b>	-	-	-	-	-	-	-

Fuente: Banco Central de Venezuela

Gerencia de Operaciones Monetarias, Departamento de Operaciones en Mercado Abierto

Notas: Expresados en la escala monetaria vigente a partir del 1° de enero de 2008

- El precio y el plazo promedio ponderado se determinan usando como ponderación los montos colocados para cada plazo.

(1) Forma de Cálculo: El Rendimie #

promedio ponderado, truncado a cuatro (4) decimales .

$$R = \frac{i}{P} 100$$

Donde: R = Rendimiento efectivo  
i = Tasa de interés nominal anual  
P = Precio del título

**CUADRO I.6.2**  
**MINISTERIO DEL PODER POPULAR PARA LAS FINANZAS**  
**CARACTERÍSTICAS DE LAS ADJUDICACIONES DIRECTAS DE LETRAS DEL TESORO**  
**MERCADO PRIMARIO**

FECHA PACTO	EMISIÓN No.	PLAZO PROMEDIO PONDERADO (Días)	MONTO COLOCADO (Miles de Bolívares)	PRECIO PROMEDIO PONDERADO (%)	RENDIMIENTO PROMEDIO PONDERADO (1) (%)	FECHA DE VENCIMIENTO
10/08/09	-	-	-	-	-	-
11/08/09	-	-	-	-	-	-
12/08/09	-	-	-	-	-	-
13/08/09	-	-	-	-	-	-
14/08/09	-	-	-	-	-	-
<b>Total</b>		-	-	-	-	-

Fuente: Banco Central de Venezuela

Gerencia de Operaciones Monetarias, Departamento de Operaciones en Mercado Abierto

Notas: Expresados en la escala monetaria vigente a partir del 1° de enero de 2008

- El precio y el plazo promedio ponderado se determinan usando como ponderación los montos colocados para cada plazo.

(1) Forma de cálculo:

$$R = \frac{VF - VP}{VP} * \frac{360}{n} * 100$$

Donde:

R = Rendimiento

VF = Valor Final = Valor Nominal = Valor Facial

VP = Valor Presente = Precio del título en el momento de la determinación de la tasa de rendimiento

**CUADRO N° I.6.3**  
**SUBASTAS DE LETRAS DEL TESORO**  
**A TRAVES DE LA MESA DE OPERACIONES EN MERCADO ABIERTO**  
**MERCADO PRIMARIO**

FECHA PACTO	EMISIÓN No.	PLAZO PROMEDIO PONDERADO (Días)	MONTO OFRECIDO POR EL MPPF (Miles de Bolívares)	MONTO COLOCADO (Miles de Bolívares)	PRECIO PROMEDIO PONDERADO (%)	RENDIMIENTO PROMEDIO PONDERADO (1) (%)	FECHA DE VENCIMIENTO
10/08/09	-	-	-	-	-	-	-
11/08/09	71a.	91	170.000	170.000	97.7756	9.0000	11/11/09
	71a.	<u>364</u>	<u>100.000</u>	<u>100.000</u>	<u>90.8995</u>	<u>9.9016</u>	11/08/10
		192	270.000	270.000	95.2289	9.3339	
12/08/09	-	-	-	-	-	-	-
13/08/09	-	-	-	-	-	-	-
14/08/09	-	-	-	-	-	-	-
<b>Total</b>		<b>192</b>	<b>270.000</b>	(a) <b>270.000</b>	<b>95.2289</b>	<b>9.3339</b>	

Fuente: Banco Central de Venezuela

Gerencia de Operaciones Monetarias, Departamento de Operaciones en Mercado Abierto.

Notas: Expresados en la escala monetaria vigente a partir del 1° de enero de 2008

- El precio y el plazo promedio ponderado se determinan usando como ponderación los montos colocados para cada plazo.

- Excluye Adjudicación Directa y operaciones anuladas.

(a) Corresponde al monto instruido por el Ministerio del Poder Popular para las Finanzas.

(1) Forma de cálculo:

$$R = \frac{VF - VP}{VP} \times \frac{360}{n} \times 100$$

Donde:

R = Rendimiento

VF = Valor Final = Valor Nominal = Valor Facial

VP = Valor Presente = Precio del título en el momento de la determinación de la tasa de rendimiento

n = Plazo del Título (días)

**CUADRO I.6.4**  
**SUBASTAS DE BONOS DE LA DEUDA PÚBLICA NACIONAL**  
**A TRAVÉS DE LA MESA DE OPERACIONES DE MERCADO ABIERTO**  
**MERCADO PRIMARIO**

FECHA PACTO	EMISIÓN No.	PLAZO PROMEDIO PONDERADO (Días)	MONTO OFRECIDO POR EL MPPF (Miles de Bolívares)	MONTO COLOCADO (Miles de Bolívares)	PRECIO PROMEDIO PONDERADO (%)	TASA NOMINAL ANUAL (%)	RENDIMIENTO EFECTIVO PROM. POND. (1) (%)	FECHA DE VENCIMIENTO
10/08/09	-	-	-	-	-	-	-	-
11/08/09	706a.	414	100.000	100.000	102.7225	13.0000	12.6555	30/09/10
	706a.	<u>772</u>	<u>100.000</u>	<u>49.000</u>	<u>102.1420</u>	<u>13.8750</u>	<u>13.5840</u>	23/09/11
		532	200.000	149.000	102.5315	13.2878	12.9597	
12/08/09	706a.	772	51.000	6.000	101.3535	13.8750	13.6897	23/09/11
	702a.	938	250.000	151.000	95.2056	9.3000	9.7683	08/03/12
	707a.	1.351	250.000	68.000	95.2642	11.6300	12.2082	25/04/13
	707a.	2.220	25.800	25.800	95.9220	8.6250	8.9917	11/09/15
	707a.	<u>2.955</u>	<u>25.800</u>	<u>25.800</u>	<u>96.7854</u>	<u>9.1250</u>	<u>9.4281</u>	15/09/17
		1.344	602.600	276.600	95.5675	9.8928	10.3516	
13/08/09	706a.	770	45.000	10.000	101.3000	13.8750	13.6969	23/09/11
	702a.	937	99.000	88.500	95.2631	9.3000	9.7624	08/03/12
	707a.	<u>1.350</u>	<u>182.000</u>	<u>25.000</u>	<u>94.4900</u>	<u>11.6300</u>	<u>12.3082</u>	25/04/13
		1.007	326.000	123.500	95.5954	10.1421	10.6094	
14/08/09	706a.	770	35.000	-	DESIERTA	13.8750	-	23/09/11
	702a.	937	10.500	10.500	95.1094	9.3000	9.7782	08/03/12
	707a.	<u>1.350</u>	<u>157.000</u>	<u>25.000</u>	<u>94.3980</u>	<u>11.6300</u>	<u>12.3202</u>	25/04/13
		1.228	202.500	35.500	94.6084	10.9408	11.5643	
<b>Total</b>		1.059	751.600	(a) 584.600	97.2901	10.8744	11.1773	

Fuente: Banco Central de Venezuela

Gerencia de Operaciones Monetarias, Departamento de Operaciones en Mercado Abierto

Notas: Expresados en la escala monetaria vigente a partir del 1° de enero de 2008

- El precio ponderado y la tasa promedio ponderada se determinan usando como ponderación los montos colocados para cada plazo.

(a) Monto instruido por el Ministerio del Poder Popular para las Finanzas.

(1) Forma de Cálculo: El Rendimiento Efectivo Promedio Ponderado resulta de dividir la tasa promedio ponderada redondeada a cuatro (4) decimales entre el precio promedio ponderado, truncado a cuatro (4) decimales.

$$R = \frac{i}{P} * 100$$

Donde: R = Rendimiento efectivo  
i = Tasa de interés nominal anual  
P = Precio del título

**CUADRO N° I.6.5**  
**MINISTERIO DEL PODER POPULAR PARA LAS FINANZAS**  
**OPERACIONES DE RECOMPRA DE BONOS DE LA DEUDA PÚBLICA NACIONAL**  
(Miles de Bolívares)

FECHA		VALOR NOMINAL	PRECIO PROMEDIO PONDERADO (%)	VALOR EFECTIVO	INTERESES CAUSADOS
PACTO	VALOR				
	10/08/09	-	-	-	-
	11/08/09	-	-	-	-
	12/08/09	-	-	-	-
	13/08/09	-	-	-	-
	14/08/09	-	-	-	-
<b>Total General...</b>		-	-	-	-

Fuente: Banco Central de Venezuela

Gerencia de Operaciones Monetarias, Departamento de Operaciones en Mercado Abierto

Nota: Expresados en la escala monetaria vigente a partir del 1° de enero de 2008

**CUADRO N° I.6.6**  
**INTERVENCIÓN DEL BANCO CENTRAL DE VENEZUELA EN EL SET**  
**TASA DE INTERÉS DE LAS OPERACIONES INTERBANCARIAS**  
**Y MONTOS NEGOCIADOS**  
 (% y Miles de Bolívares)

<b>Información al:</b>	<b>B.C.V (1)</b>						<b>Monto Negociado</b>	
	<b>Tasa Overnight (%)</b>						<b>(Miles de Bolívares)</b>	
	<b>Demanda</b>			<b>Oferta</b>			<b>Demanda</b>	<b>Oferta</b>
	<b>Mínima</b>	<b>Máxima</b>	<b>Promedio. P.</b>	<b>Mínima</b>	<b>Máxima</b>	<b>Promedio. P.</b>		
10/08/09	-	-	-	-	-	-	-	-
11/08/09	-	-	-	-	-	-	-	-
12/08/09	-	-	-	-	-	-	-	-
13/08/09	-	-	-	-	-	-	-	-
14/08/09	-	-	-	-	-	-	-	-
<b>Total General...</b>	-	-	-	-	-	-	-	-

Fuente: Banco Central de Venezuela

Gerencia de Operaciones Monetarias, Departamento de Operaciones en Mercado Abierto

Notas: Expresados en la escala monetaria vigente a partir del 1° de enero de 2008

(1) Corresponde solo a la intervención del B.C.V. en las operaciones del Sistema Electrónico de Transferencias de Fondos para Préstamos Interbancarios, (SI

**CUADRO I.6.7**  
**BANCO CENTRAL DE VENEZUELA**  
**ACTUACIÓN COMO AUTORIDAD MONETARIA**  
**OPERACIONES DE ABSORCIÓN**  
(Miles de Bolívares)

CERTIFICADOS DE DEPÓSITO (1)						VENTA CON PACTO DE RECOMPRA (DPN)					
FECHA PACTO / VALOR	FECHA DE VCTO	PLAZO PROMEDIO PONDERADO (Días)	MONTO ADJUDICADO	TASA PROM POND (%)	INTERESES	FECHA RECOMPRA	PLAZO PROMEDIO PONDERADO (Días)	MONTO ADJUDICADO (2)	PRECIO (3) (%)	TASA PROM POND (%)	INTERESES
10/08/09	-	-	-	-	-	-	-	-	-	-	-
11/08/09	08/09/09	28	12.500.00	6.00	58.33	08/09/09	28	48.800.00	93.3122	6.00	227.73
	06/10/09	<u>56</u>	<u>-</u>	<u>7.00</u>	<u>-</u>	06/10/09	<u>56</u>	<u>33.800.00</u>	<u>93.2715</u>	<u>7.00</u>	<u>368.04</u>
		<b>28</b>	<b>12.500.00</b>	<b>6.00</b>	<b>58.33</b>		<b>39</b>	<b>82.600.00</b>	<b>93.2955</b>	<b>6.41</b>	<b>595.78</b>
12/08/09	09/09/09	28	-	6.00	-	09/09/09	28	51.700.00	93.0161	6.00	241.27
	07/10/09	<u>56</u>	<u>364.410.00</u>	<u>7.00</u>	<u>3.968.02</u>	07/10/09	<u>56</u>	<u>40.490.00</u>	<u>93.0161</u>	<u>7.00</u>	<u>440.89</u>
		<b>56</b>	<b>364.410.00</b>	<b>7.00</b>	<b>3.968.02</b>		<b>40</b>	<b>92.190.00</b>	<b>93.0161</b>	<b>6.44</b>	<b>682.16</b>
13/08/09	10/09/09	28	83.233.00	6.00	388.42	10/09/09	<u>28</u>	<u>202.500.00</u>	<u>93.2323</u>	<u>6.00</u>	<u>945.00</u>
	08/10/09	<u>56</u>	<u>287.000.00</u>	<u>7.00</u>	<u>3.125.11</u>		<b>28</b>	<b>202.500.00</b>	<b>93.2323</b>	<b>6.00</b>	<b>945.00</b>
		<b>50</b>	<b>370.233.00</b>	<b>6.78</b>	<b>3.513.53</b>						
14/08/09	11/09/09	28	693.385.00	6.00	3.235.80	11/09/09	28	131.387.00	93.4000	6.00	613.14
	09/10/09	<u>56</u>	<u>400.802.00</u>	<u>7.00</u>	<u>4.364.29</u>	09/10/09	<u>56</u>	<u>4.048.00</u>	<u>93.4000</u>	<u>7.00</u>	<u>44.08</u>
		<b>38</b>	<b>1.094.187.00</b>	<b>6.37</b>	<b>7.600.09</b>		<b>29</b>	<b>135.435.00</b>	<b>93.4000</b>	<b>6.03</b>	<b>657.22</b>
<b>Total General</b>		<b>44</b>	<b>1.841.330.00</b>	<b>6.57</b>	<b>15.139.97</b>		<b>32</b>	<b>512.725.00</b>	<b>93.2477</b>	<b>6.15</b>	<b>2.880.15</b>

Fuente: Banco Central de Venezuela

Gerencia de Operaciones Monetarias, Departamento de Operaciones en Mercado Abierto

Notas: Expresados en la escala monetaria vigente a partir del 1° de enero de 2008

- El plazo promedio ponderado y la tasa promedio ponderada se determinan usando como ponderación los montos adjudicados. Excluye operaciones anuladas

(1) Incluye a partir del 20-05-2005 operaciones realizadas con otras Instituciones autorizadas por el Directorio.

(2) A valor efectivo

(3) Según criterios de valoración del SIGALC. Utilizando como ponderación los montos nominales de los títulos.

**CUADRO I.6.8.**  
**BANCO CENTRAL DE VENEZUELA**  
**ACTUACIÓN COMO AUTORIDAD MONETARIA**  
**RESCATE ANTICIPADO DE CERTIFICADOS DE DEPÓSITO**  
(Miles de Bolívares)

FECHA		DÍAS TRANSCURRIDOS PROM. POND.	VALOR NOMINAL	PRECIO PROM. POND. (%)	VALOR EFECTIVO	TASA PROM. POND. (%)	INTERESES DEVENGADOS
PACTO	VALOR						
10/08/09	-	-	-	-	-	-	-
11/08/09	-	-	-	-	-	-	-
12/08/09	-	-	-	-	-	-	-
13/08/09	-	-	-	-	-	-	-
14/08/09	-	-	-	-	-	-	-
<b>Total General</b>		-	-	-	-	-	-

Fuente: Banco Central de Venezuela

Gerencia de Operaciones Monetarias, Departamento de Operaciones en Mercado Abierto

Nota: Expresados en la escala monetaria vigente a partir del 1° de enero de

**CUADRO I.6.9.**  
**BANCO CENTRAL DE VENEZUELA**  
**ACTUACIÓN COMO AUTORIDAD MONETARIA**  
**OPERACIONES DE INYECCIÓN**  
(Miles de Bolívares)

<b>COMPRA CON PACTO DE REVENTA</b>																
<b>BONOS D.P.N.</b>							<b>CERTIFICADO DE DEPOSITOS</b>					<b>LETRAS DEL TESORO</b>				
FECHA PACTO/VALOR	FECHA DE REVENTA	PLAZO PROMEDIO PONDERADO (Días)	MONTO ADJUDICADO (1)	PRECIO (2) (%)	TASA PROM. POND. (%)	INTERESES	PLAZO PROMEDIO PONDERADO (Días)	MONTO ADJUDICADO (1)	PRECIO (2) (%)	TASA PROM. POND. (%)	INTERESES	PLAZO PROMEDIO PONDERADO (Días)	MONTO ADJUDICADO (1)	PRECIO (2) (%)	TASA PROM. POND. (%)	INTERESES
10/08/09	17/08/09	7	-	-	20.00	-	7	-	-	21.00	-	7	-	-	20.00	-
	24/08/09	14	-	-	21.00	-	14	-	-	21.00	-	14	-	-	21.00	-
	07/09/09	28	-	-	22.00	-	28	-	-	22.00	-	28	-	-	22.00	-
11/08/09	18/08/09	7	-	-	20.00	-	7	-	-	21.00	-	7	-	-	20.00	-
	25/08/09	14	-	-	21.00	-	14	-	-	21.00	-	14	-	-	21.00	-
	08/09/09	28	-	-	22.00	-	28	-	-	22.00	-	28	-	-	22.00	-
							<b>7</b>									
12/08/09	19/08/09	7	-	-	20.00	-	7	-	-	21.00	-	7	-	-	20.00	-
	26/08/09	14	-	-	21.00	-	14	-	-	21.00	-	14	-	-	21.00	-
	09/09/09	28	-	-	22.00	-	28	-	-	22.00	-	28	-	-	22.00	-
13/08/09	20/08/09	7	-	-	20.00	-	7	-	-	21.00	-	7	-	-	20.00	-
	27/08/09	14	-	-	21.00	-	14	-	-	21.00	-	14	-	-	21.00	-
	10/09/09	28	-	-	22.00	-	28	-	-	22.00	-	28	-	-	22.00	-
14/08/09	21/08/09	7	-	-	20.00	-	7	-	-	21.00	-	7	-	-	20.00	-
	28/08/09	14	-	-	21.00	-	14	-	-	21.00	-	14	-	-	21.00	-
	11/09/09	28	-	-	22.00	-	28	-	-	22.00	-	28	-	-	22.00	-
<b>Total General</b>		-	-	-	-	-	-	-	-	-	-	-	-	-	-	-

Fuente: Banco Central de Venezuela

Gerencia de Operaciones Monetarias, Departamento de Operaciones en Mercado Abierto

Notas: Expresados en la escala monetaria vigente a partir del 1° de enero de 2008

- El plazo promedio ponderado y la tasa promedio ponderada se determinan usando como ponderación los montos adjudicados

(1) A valor efectivo.

(2) Según criterios de valoración del SIGALC. Utilizando como ponderación los montos nominales de los títulos.

**CUADRO I.7**  
**INSTITUCIONES FINANCIERAS**  
**POSICION DE ENCAJE**  
**MONEDA NACIONAL**  
(Miles de Bolívares)

	2009			Semana finalizada al			
	ABRIL	MAYO	JUNIO	17/07/2009	24/07/2009	31/07/2009	07/08/2009
<b>BANCOS UNIVERSALES</b>							
Encaje	41.704.907	42.310.337	43.322.606	45.508.952	45.476.807	45.408.538	46.305.044
Saldo en Cuenta Corriente	45.495.484	46.384.219	48.920.942	48.121.062	48.747.964	48.198.128	48.059.557
Disponibilidad	3.790.577	4.073.882	5.598.336	2.612.110	3.271.157	2.789.590	1.754.513
<b>BANCOS COMERCIALES</b>							
Encaje	5.777.506	4.743.851	5.449.410	5.365.845	6.961.657	5.368.275	5.553.358
Saldo en Cuenta Corriente	6.548.001	5.677.670	6.234.835	5.727.041	6.042.771	5.656.541	6.215.270
Disponibilidad	770.495	933.819	785.425	361.196	(918.886)	288.266	661.912
<b>BANCOS HIPOTECARIOS</b>							
Encaje	8	8	9	15	9	9	8
Saldo en Cuenta Corriente	10	10	12	15	15	15	15
Disponibilidad	2	2	3	0	6	6	7
<b>BANCOS DE INVERSION</b>							
Encaje	23.788	80.525	209.758	187.915	171.110	180.978	184.120
Saldo en Cuenta Corriente	46.419	168.853	246.779	188.969	172.766	182.371	188.923
Disponibilidad	22.631	88.328	37.021	1.054	1.656	1.393	4.803
<b>ARRENDADORAS FINANCIERAS</b>							
Encaje	2.762	2.824	2.886	2.955	2.965	2.972	2.991
Saldo en Cuenta Corriente	3.084	3.084	3.084	3.083	3.084	3.084	3.084
Disponibilidad	322	260	198	128	119	112	93
<b>ENTIDADES DE AHORRO Y PRESTAMO</b>							
Encaje	718.216	722.434	787.517	810.318	816.000	814.664	822.081
Saldo en Cuenta Corriente	721.883	727.273	792.844	827.844	833.385	847.241	848.114
Disponibilidad	3.667	4.839	5.327	17.526	17.385	32.577	26.033
<b>FONDO DE MERCADO MONETARIO</b>							
Encaje	159.912	4	67	80	67	67	67
Saldo en Cuenta Corriente	161.315	142	205	204	204	204	204
Disponibilidad	1.403	138	138	124	137	137	137
<b>BANCA DE DESARROLLO</b>							
Encaje	322.918	320.887	300.966	302.285	293.394	224.916	242.024
Saldo en Cuenta Corriente	359.971	385.194	334.981	312.802	302.405	240.883	244.558
Disponibilidad	37.053	64.307	34.015	10.517	9.011	15.967	2.534

Fuente: Banco Central de Venezuela

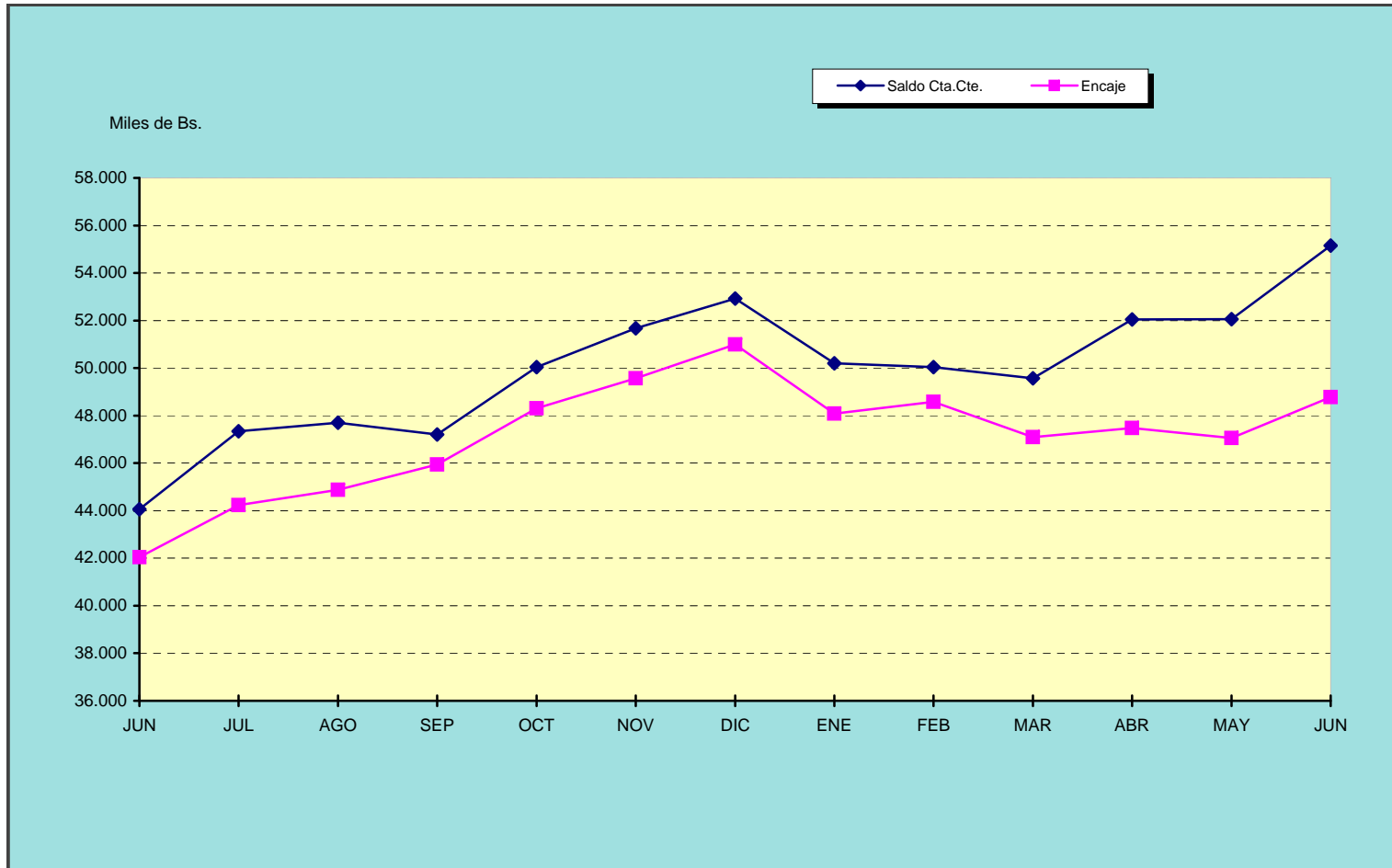
Gerencia de Operaciones Monetarias, Departamento de Reservas Bancarias y de Crédito

Notas: Régimen de encaje según lo previsto en las Resoluciones Nros. 09-03-01 y 09-07-01 del Banco Central de Venezuela, de fechas 03/03/09 y 16-07-09

Expresado en la escala monetaria vigente a partir del 1° Enero de 2008.

Excluye los bancos intervenidos, estatificados, en proceso de liquidación.

**GRAFICO I.3**  
**BANCOS UNIVERSALES Y COMERCIALES**  
**POSICION DE ENCAJE EN MONEDA NACIONAL**



	JUN	JUL	AGO	SEP	OCT	NOV	DIC	ENE	FEB	MAR	ABR	MAY	JUN
Saldo Cta.Cte.	44.054	47.342	47.700	47.208	50.037	51.673	52.921	50.205	50.041	49.565	52.043	52.061	55.156
Encaje	42.047	44.229	44.880	45.942	48.300	49.564	50.997	48.078	48.580	47.089	47.481	47.054	48.772

2008

2009

**CUADRO I.8**  
**INSTITUCIONES FINANCIERAS**  
**POSICION DE ENCAJE**  
**MONEDA EXTRANJERA**  
(Miles de dólares)

	Semana finalizada el		
	04/01/2008	11/01/2008	18/01/2008
<b>BANCOS UNIVERSALES</b>			
Encaje	138.601	140.176	147.579
Saldo en Cuenta Especial	138.601	141.034	147.579
Disponibilidad	0	858	0
<b>BANCOS COMERCIALES</b>			
Encaje	10.439	10.440	10.524
Saldo en Cuenta Especial	10.439	10.447	10.524
Disponibilidad	0	7	0
<b>BANCOS HIPOTECARIOS</b>			
Encaje	0	0	0
Saldo en Cuenta Especial	0	0	0
Disponibilidad	0	0	0
<b>BANCOS DE INVERSION</b>			
Encaje	0	0	0
Saldo en Cuenta Especial	0	0	0
Disponibilidad	0	0	0
<b>ARRENDADORAS FINANCIERAS</b>			
Encaje	0	0	0
Saldo en Cuenta Especial	0	0	0
Disponibilidad	0	0	0
<b>ENTIDADES DE AHORRO Y PRESTAMO</b>			
Encaje	0	0	0
Saldo en Cuenta Especial	0	0	0
Disponibilidad	0	0	0
<b>FONDO DE MERCADO MONETARIO</b>			
Encaje	0	0	0
Saldo en Cuenta Especial	0	0	0
Disponibilidad	0	0	0
<b>BANCA DE DESARROLLO</b>			
Encaje	0	0	0
Saldo en Cuenta Especial	0	0	0
Disponibilidad	0	0	0

Fuente: Banco Central de Venezuela

Gerencia de Operaciones Monetarias, Departamento de Reservas Bancarias y de Crédito

Notas: Régimen de encaje en moneda extranjera según lo previsto en las Resoluciones del B.C.V. Nros. 94-01-09, 06-09-02 , 07-01-01, 07-03-02 y 07-07-01 de fechas 20-01-94, 07-09-06 , 16-01-07 , 27-03-07 y 10-07-07.

El Directorio del BCV acuerdo a través de la Resolución N° 07-11-04 de fecha 30/11/2007, que las instituciones financieras deberán constituir el encaje legal por las obligaciones contraídas en moneda extranjera, en moneda de curso legal. Dicha medida, entró en vigencia a partir del 21 de enero de 2008 y esta información se publicará hasta la edición del presente boletín.

**CUADRO I.9**  
**TASAS DE INTERES OFICIALES FIJADAS POR EL BANCO CENTRAL DE VENEZUELA**  
(Porcentajes)

Vigente desde	TASAS DE REFERENCIA A LOS FINES DE LA LEY DE REFINANCIAMIENTO DEL SECTOR AGRICOLA <sup>(1)</sup>	PRESTACIONES SOCIALES				
		REFORMA PARCIAL DE LA LEY ORGANICA DEL TRABAJO <sup>(2)</sup>				
		Período	Activa	Promedio entre la Activa y Pasiva	Gaceta Oficial No.	Fecha
27/02/09	13.00	<b>2008</b>				
06/03/09	13.00	Enero	24.14	18.53	38.869	13/02/08
13/03/09	13.00	Febrero	22.68	17.56	38.885	06/03/08
20/03/09	13.00	Marzo	22.24	18.17	<b>38.905</b>	08/04/08
27/03/09	13.00	Abril	22.62	18.35	38.926	08/05/08
03/04/09	13.00	Mayo	24.00	20.85	38.946	05/06/08
10/04/09	13.00	Junio	22.38	20.09	38.968	08/07/08
17/04/09	13.00	Julio	23.47	20.30	38.989	07/08/08
24/04/09	13.00	Agosto	22.83	20.09	39.009	04/09/08
01/05/09	13.00	Septiembre	22.31	19.68	39.034	09/10/08
08/05/09	13.00	Octubre	22.62	19.82	39.053	06/11/08
15/05/09	13.00	Noviembre	23.18	20.24	39.073	04/12/08
22/05/09	13.00	Diciembre	21.67	19.65	39.097	13/01/09
29/05/09	13.00	<b>2009</b>				
05/06/09	13.00	Enero	22.38	19.76	39.114	05/02/09
12/06/09	13.00	Febrero	22.89	19.98	39.135	04/03/09
19/06/09	13.00	Marzo	22.37	19.74	39.155	07/04/09
26/06/09	13.00	Abril	21.46	18.77	39.174	08/05/09
03/07/09	13.00	Mayo	21.54	18.77	39.193	04/06/09
10/07/09	13.00	Junio	20.41	17.56	39.217	09/07/09
17/07/09	13.00	Julio	20.01	17.26	39.239	11/08/09
24/07/09	13.00					
31/07/09	13.00					
07/08/09	13.00					
14/08/09	13.00					
21/08/09	13.00					

Fuente: Banco Central de Venezuela

Gerencia de Estadísticas Económicas, Departamento de Estadísticas del Sector Financiero

(1) Resolución N° 06-12-01 del Banco Central de Venezuela, publicada en Gaceta Oficial N° 38.589 del 21/12/06.

(2) Artículos 108 literales b y c, y 668 Parágrafo Segundo de la Reforma Parcial de la Ley Orgánica del Trabajo vigente desde el 19/06/97, publicada en la Gaceta Oficial No. 5.152 Extraordinaria.

**CUADRO I.10**  
**TASAS DE INTERES ANUALES NOMINALES PROMEDIO PONDERADAS**  
**DE LOS BANCOS COMERCIALES Y UNIVERSALES**  
(Porcentajes)

<b>SEIS PRINCIPALES BANCOS COMERCIALES Y UNIVERSALES</b> (Cobertura nacional)	<b>2008</b>	<b>2009</b>			<b>SEMANA FINALIZADA EL</b>			
		May.	Jun.	Jul.	31/07/09	07/08/09	14/08/09	21/08/09
Activa <sup>(1)</sup>	22.77	21.54	20.41	20.01	20.67	18.97	19.89	19.45
Depósitos de ahorro	13.90	14.00	12.83	12.59	12.59	12.59	12.59	12.59
Depósitos a plazo 90 días	16.55	16.00	14.71	14.50	14.53	14.51	14.50	14.56
<b>BANCOS COMERCIALES Y UNIVERSALES <sup>(2)</sup></b> (Cobertura nacional)	<b>2008</b>	<b>2009</b>			<b>INFORMACION AL</b>			
		Jun.	Jul.	19/08/09	20/08/09	21/08/09	24/08/09	25/08/09
Pagarés	24.05	20.54	20.89	19.67	21.59	20.22	18.38	19.74
Depósitos a plazo (días)								
30	15.99	15.24	15.29	14.91	15.55	15.13	15.09	14.82
60	15.87	15.31	15.21	14.55	15.10	15.15	14.52	14.55
90	16.47	14.96	14.84	14.61	14.71	14.61	14.59	14.67
Participaciones (días)								
30	15.77	15.26	14.97	14.69	14.59	14.77	14.65	14.93
60	15.55	15.00	15.15	15.18	14.56	14.70	14.54	14.50
90	15.77	15.21	15.75	14.50	14.50	14.50	14.51	14.78

Fuente: Banco Central de Venezuela

Gerencia de Estadísticas Económicas, Departamento de Estadísticas del Sector Financiero

(1) Se incluye los créditos destinados al Sector Agrícola a partir del 08/08/97, conforme a lo previsto en la Resolución No. 97-07-02, publicada en la Gaceta Oficial No. 36.264 del 07/08/97.

(2) A partir del 01/07/09, la información corresponde al Sistema Estadístico sobre Transacciones Monetarias (SETM), Cobertura Nacional.

**CUADRO I.11**  
**TASAS DE INTERÉS DE LAS OPERACIONES INTERBANCARIAS Y DE LAS MESAS**  
**DE DINERO DE LOS BANCOS COMERCIALES Y UNIVERSALES**  
(Porcentajes)

INFORMACION AL :		Tipo de Operación			
		Overnight (1)	Otras Operaciones a: (2)		
			7 días	15 días	30 días
10/08/09	Mínima	1.00	1.00	2.00	4.00
	Máxima	9.00	6.00	8.00	15.00
11/08/09	Mínima	0.25	1.00	2.00	4.00
	Máxima	7.25	6.00	8.00	15.00
12/08/09	Mínima	0.05	1.00	2.00	4.00
	Máxima	5.50	6.00	8.00	15.00
13/08/09	Mínima	0.05	1.00	2.00	4.00
	Máxima	5.50	6.00	8.00	15.00
14/08/09	Mínima	0.25	1.00	2.00	4.00
	Máxima	4.00	6.00	8.00	15.00

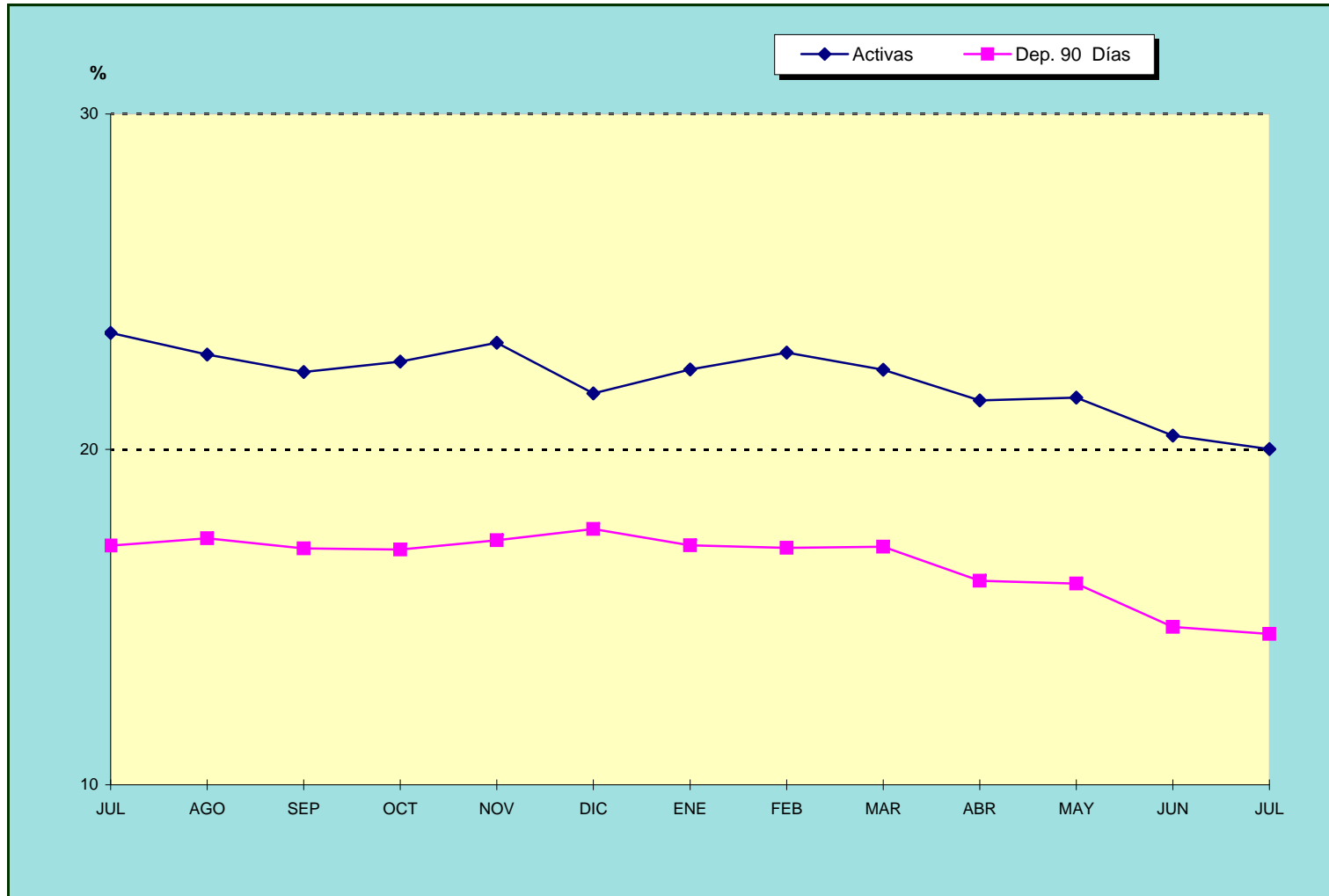
Fuente: Banco Central de Venezuela

Gerencia de Operaciones Monetarias, Departamento de Operaciones en Mercado Abierto

(1) Corresponde a operaciones pactadas a través del SET

(2) Corresponde a una muestra de 02 bancos comerciales y 09 bancos universales.

**GRAFICO I.4**  
**BANCOS COMERCIALES Y UNIVERSALES TASAS DE INTERES ANUALES NOMINALES**  
**PROMEDIO PONDERADAS DE LOS SEIS PRINCIPALES BANCOS**



	JUL	AGO	SEP	OCT	NOV	DIC	ENE	FEB	MAR	ABR	MAY	JUN	JUL
Activas	23.47	22.83	22.31	22.62	23.18	21.67	22.38	22.89	22.37	21.46	21.54	20.41	20.01
Dep. 90 Días	17.13	17.35	17.05	17.01	17.29	17.63	17.14	17.06	17.10	16.08	16.00	14.71	14.50

2008

2009

**CUADRO I.12**  
**PRINCIPALES CUENTAS ACTIVAS Y PASIVAS**  
**DE LOS BANCOS COMERCIALES**

	<b>2009</b>			<b>Semana finalizada el</b>			
	ABRIL	MAYO	JUNIO	17/07/2009	24/07/2009	31/07/2009	07/08/2009
<b>Cuentas Activas</b>	<b>39.216.770</b>	<b>30.366.434</b>	<b>32.398.990</b>	<b>32.659.207</b>	<b>34.692.596</b>	<b>34.752.711</b>	<b>36.970.861</b>
Disponibilidades	8.060.873	6.984.015	7.758.180	6.764.358	6.865.072	6.754.206	7.511.623
Cartera de Créditos	14.173.794	12.823.741	12.201.762	12.433.830	12.623.956	12.365.610	12.235.943
Inversiones	16.982.103	10.558.678	12.439.048	13.461.019	15.203.568	15.632.895	17.223.295
<b>Cuentas Pasivas</b>	<b>24.640.735</b>	<b>19.378.828</b>	<b>19.485.001</b>	<b>19.153.355</b>	<b>19.934.397</b>	<b>20.328.238</b>	<b>21.402.289</b>
Depósitos a la Vista	11.595.063	7.393.502	7.216.098	7.048.156	7.126.538	7.166.674	7.705.657
Depósitos de Ahorro	4.151.539	3.267.355	3.214.753	3.300.966	3.363.332	3.274.959	3.245.761
Depósitos a Plazo	8.894.133	8.717.972	9.054.150	8.804.233	9.444.527	9.886.605	10.450.871

Fuente: Banco Central de Venezuela

Gerencia de Operaciones Monetarias, Departamento de Reservas Bancarias y de Crédito

Notas: La información proviene de la Posición Diaria de Efectivo, Colocaciones y Obligaciones.

Expresado en la escala monetaria vigente a partir del 1° Enero de 2008.

Excluye los bancos intervenidos, estatificados, en proceso de liquidación.

**CUADRO I.13**  
**PRINCIPALES CUENTAS ACTIVAS Y PASIVAS**  
**DE LOS BANCOS UNIVERSALES**  
(Miles de Bolívares)

	2009			Semana finalizada el			
	ABRIL	MAYO	JUNIO	17/07/2009	24/07/2009	31/07/2009	07/08/2009
<b>Cuentas Activas</b>	<b>223.216.708</b>	<b>231.007.143</b>	<b>239.382.344</b>	<b>241.076.939</b>	<b>242.712.605</b>	<b>249.861.008</b>	<b>251.655.347</b>
Disponibilidades	55.319.353	56.546.792	58.131.270	57.319.235	57.885.520	57.797.738	57.418.007
Cartera de Créditos	112.034.692	112.897.508	115.418.721	118.128.613	118.118.837	118.545.467	119.067.465
Inversiones	55.862.663	61.562.843	65.832.353	65.629.091	66.708.248	73.517.803	75.169.875
<b>Cuentas Pasivas</b>	<b>159.398.083</b>	<b>164.533.832</b>	<b>168.792.060</b>	<b>170.035.820</b>	<b>173.822.394</b>	<b>176.814.194</b>	<b>176.287.083</b>
Depósitos a la Vista	98.794.870	102.204.352	104.355.533	103.376.369	106.329.390	108.822.708	108.345.119
Depósitos de Ahorro	40.791.565	40.838.563	41.510.102	42.837.873	43.332.837	43.868.734	44.229.273
Depósitos a Plazo	19.809.183	21.488.498	22.924.047	23.819.252	24.157.843	24.120.443	23.710.384
Titulos Valores Emitidos por la Institución	2.465	2.418	2.378	2.326	2.324	2.309	2.307

Fuente: Banco Central de Venezuela

Gerencia de Operaciones Monetarias, Departamento de Reservas Bancarias y de Crédito

Notas: La información proviene de la Posición Diaria de Efectivo, Colocaciones y Obligaciones.

Los Depósitos de Ahorro incluyen Ley de Política Habitacional y Fondo Mutual Habitacional.

Expresado en la escala monetaria vigente a partir del 1° Enero de 2008.

**CUADRO I.14**  
**PRINCIPALES CUENTAS ACTIVAS Y PASIVAS**  
**DE LOS BANCOS HIPOTECARIOS**  
(Miles de Bolívares)

	2009			Semana finalizada el			
	ABRIL	MAYO	JUNIO	17/07/2009	24/07/2009	31/07/2009	07/08/2009
<b>Cuentas Activas</b>	<b>24.657</b>	<b>24.836</b>	<b>24.953</b>	<b>24.737</b>	<b>24.730</b>	<b>24.739</b>	<b>25.097</b>
Disponibilidades	105	104	121	142	135	144	1.471
Cartera de Créditos	24.552	24.732	24.832	24.595	24.595	24.595	23.626
Inversiones	-	-	-	-	-	-	-
<b>Cuentas Pasivas</b>	<b>9</b>	<b>9</b>	<b>9</b>	<b>9</b>	<b>9</b>	<b>9</b>	<b>9</b>
Depósitos de Ahorro	-	-	-	-	-	-	-
Depósitos a Plazo	-	-	-	-	-	-	-
Títulos Valores Emitidos por la Institución	9	9	9	9	9	9	9

Fuente: Banco Central de Venezuela

Gerencia de Operaciones Monetarias, Departamento de Reservas Bancarias y de Crédito

Notas: La información proviene de la Posición Diaria de Efectivo, Colocaciones y Obligaciones.

Expresados en la escala monetaria vigente a partir del 1° Enero de 2008.

Excluye los bancos en proceso de liquidación.

**CUADRO I.15**  
**PRINCIPALES CUENTAS ACTIVAS Y PASIVAS**  
**DE LOS BANCOS DE INVERSIÓN**  
(Miles de Bolívares)

	2009			Semana finalizada el			
	ABRIL	MAYO	JUNIO	17/07/2009	24/07/2009	31/07/2009	07/08/2009
<b>Cuentas activas</b>	<b>4.832.209</b>	<b>4.589.526</b>	<b>5.554.894</b>	<b>4.822.458</b>	<b>6.243.883</b>	<b>6.369.004</b>	<b>5.408.988</b>
Disponibilidades	76.905	178.478	309.123	194.592	178.340	188.181	194.510
Cartera de Créditos	103.928	103.938	104.848	104.629	104.747	104.892	104.758
Inversiones	4.651.376	4.307.110	5.140.923	4.523.237	5.960.796	6.075.931	5.109.720
<b>Cuentas pasivas</b>	<b>120.817</b>	<b>248.765</b>	<b>418.875</b>	<b>298.939</b>	<b>303.722</b>	<b>335.425</b>	<b>429.345</b>
Depósitos a Plazo y Certificados de Ahorro	120.817	248.765	418.875	298.939	303.722	335.425	429.345

Fuente: Banco Central de Venezuela

Gerencia de Operaciones Monetarias, Departamento de Reservas Bancarias y de Crédito

Notas: La información proviene de la Posición Diaria de Efectivo, Colocaciones y Obligaciones.

Expresado en la escala monetaria vigente a partir del 1° Enero de 2008.

Excluye los bancos intervenidos, en proceso de liquidación.

**CUADRO I.16**  
**PRINCIPALES CUENTAS ACTIVAS Y PASIVAS**  
**DE LAS ENTIDADES DE AHORRO Y PRÉSTAMO**  
(Miles de Bolívares)

	2009			Semana finalizada al			
	ABRIL	MAYO	JUNIO	17/07/2009	24/07/2009	31/07/2009	07/08/2009
<b>Cuentas activas</b>	<b>5.035.871</b>	<b>4.974.358</b>	<b>5.219.548</b>	<b>5.706.300</b>	<b>5.632.782</b>	<b>5.646.374</b>	<b>5.802.795</b>
Disponibilidades	1.207.268	665.500	1.100.912	1.316.776	1.149.244	1.103.978	1.159.635
Cartera de Créditos	2.376.908	2.581.845	2.621.494	2.689.485	2.699.471	2.684.657	2.675.900
Inversiones	1.451.696	1.727.013	1.497.142	1.700.039	1.784.067	1.857.739	1.967.260
<b>Cuentas pasivas</b>	<b>3.449.439</b>	<b>3.670.095</b>	<b>3.802.578</b>	<b>3.909.225</b>	<b>3.909.147</b>	<b>4.054.483</b>	<b>3.995.493</b>
Depósitos a la Vista	1.707.396	1.854.210	2.015.221	2.028.168	1.930.351	2.009.101	1.952.425
Depósitos de Ahorro	952.683	986.106	983.744	989.047	992.275	1.006.755	1.017.827
Depósitos a Plazo	789.360	829.779	803.613	892.010	986.521	1.038.627	1.025.241
Títulos Valores Emitidos por la Institución	-	-	-	-	-	-	-

Fuente: Banco Central de Venezuela

Gerencia de Operaciones Monetarias, Departamento de Reservas Bancarias y de Crédito

Notas: La información proviene de la Posición Diaria de Efectivo, Colocaciones y Obligaciones.

Los Depósitos de Ahorro incluyen Ley de Política Habitacional y Fondo Mutual Habitacional.

Expresados en la escala monetaria vigente a partir del 1° Enero de 2008.

**CUADRO I.17**  
**PRINCIPALES CUENTAS ACTIVAS Y PASIVAS**  
**DE LAS ARRENDADORAS FINANCIERAS**  
(Miles de Bolívares)

	<b>2009</b>			<b>Semana finalizada el</b>			
	ABRIL	MAYO	JUNIO	17/07/2009	24/07/2009	31/07/2009	07/08/2009
<b>Cuentas Activas</b>	<b>46.369</b>	<b>46.585</b>	<b>46.928</b>	<b>46.709</b>	<b>46.760</b>	<b>46.776</b>	<b>46.871</b>
Disponibilidades	11.295	8.840	9.551	9.696	9.871	10.009	10.166
Cartera de Créditos	27.074	26.745	26.377	26.013	25.889	25.767	25.705
Inversiones	8.000	11.000	11.000	11.000	11.000	11.000	11.000
<b>Cuentas Pasivas</b>	-	-	-	-	-	-	-
Depósitos a Plazo y Certificados de Ahorro	-	-	-	-	-	-	-

Fuente: Banco Central de Venezuela

Gerencia de Operaciones Monetarias, Departamento de Reservas Bancarias y de Crédito

Notas: La información proviene de la Posición Diaria de Efectivo, Colocaciones y Obligaciones.

Expresado en la escala monetaria vigente a partir del 1° Enero de 2008.

Excluye los bancos estatificados, intervenidos, en proceso de liquidación.

**CUADRO I.18**  
**PRINCIPALES CUENTAS ACTIVAS Y PASIVAS**  
**DE LOS FONDOS DEL MERCADO MONETARIO**  
(Miles de Bolívares)

	<b>2009</b>			<b>Semana finalizada el</b>			
	ABRIL	MAYO	JUNIO	17/07/2009	24/07/2009	31/07/2009	07/08/2009
<b>Cuentas Activas</b>	<b>597.400</b>	<b>434.179</b>	<b>421.676</b>	<b>258.836</b>	<b>208.623</b>	<b>158.190</b>	<b>165.230</b>
Disponibilidades	163.096	2.925	1.926	1.940	1.876	1.801	2.117
Cartera de Créditos	18	17	15	13	13	13	13
Inversiones	434.286	431.237	419.735	256.883	206.734	156.376	163.100
<b>Cuentas Pasivas</b>	-	-	-	-	-	-	-
Depósitos a Plazo y Certificados de Ahorro	-	-	-	-	-	-	-
Títulos Valores Emitidos por la Institución							

Fuente: Banco Central de Venezuela

Gerencia de Operaciones Monetarias, Departamento de Reservas Bancarias y de Crédito

Notas: La información proviene de la Posición Diaria de Efectivo, Colocaciones y Obligaciones.

Expresado en la escala monetaria vigente a partir del 1° Enero de 2008.

**CUADRO I.19**  
**PRINCIPALES CUENTAS ACTIVAS Y PASIVAS**  
**DE LA BANCA DE DESARROLLO**  
(Miles de Bolívares)

	2009			Semana finalizada el			
	ABRIL	MAYO	JUNIO	17/07/2009	24/07/2009	31/07/2009	07/08/2009
<b>Cuentas Activas</b>	<b>2.306.266</b>	<b>2.839.223</b>	<b>3.337.683</b>	<b>3.143.615</b>	<b>3.329.054</b>	<b>3.289.939</b>	<b>3.130.446</b>
Disponibilidades	548.430	714.102	680.057	409.203	407.907	365.444	381.803
Cartera de Créditos	916.389	947.573	955.932	962.977	964.816	965.899	960.922
Inversiones	841.447	1.177.548	1.701.694	1.771.435	1.956.331	1.958.596	1.787.721
<b>Cuentas Pasivas</b>	<b>1.282.140</b>	<b>1.402.680</b>	<b>935.848</b>	<b>591.577</b>	<b>588.809</b>	<b>577.657</b>	<b>525.267</b>
Depósitos a la Vista	360.106	345.243	382.956	103.796	96.986	111.183	90.682
Depósitos de Ahorro	35.275	36.341	36.396	35.949	38.932	39.600	37.324
Depósitos a Plazo	886.759	1.000.496	488.896	424.232	425.291	399.274	369.661
Titulos Valores Emitidos por la Institución		20.600	27.600	27.600	27.600	27.600	27.600

Fuente: Banco Central de Venezuela

Gerencia de Operaciones Monetarias, Departamento de Reservas Bancarias y de Crédito

Notas: La información proviene de la Posición Diaria de Efectivo, Colocaciones y Obligaciones.

Expresado en la escala monetaria vigente a partir del 1° de Enero de 2008.

**CUADRO I.20**  
**FONDOS MUTUALES DE INVERSIÓN**  
**VALOR UNITARIO DE INVERSIÓN DE LAS ACCIONES**

FONDOS MUTUALES	2009			INFORMACIÓN AL				
	May.	Jun.	Jul.	18/08/09	19/08/09	20/08/09	21/08/09	24/08/09
<b>En bolívares:</b>								
Asefin Fondo Mutual	1.05	1.06	-	1.07	1.07	1.07	1.07	1.08
Banesco Renta Fija	3.85	3.88	3.91	3.93	3.93	3.93	3.93	3.93
Banesco Renta Variable	1.78	1.80	1.79	1.85	1.85	1.85	1.85	1.85
Canarias Fondo Mutual	-	2.15	2.17	2.17	2.18	2.17	2.17	2.17
Fondo Mutual del Caribe Renta Fija	1.68	1.70	1.70	1.70	1.70	1.70	1.70	1.70
Fondo Mutual de Venezuela	3.20	-	3.31	3.47	3.46	3.48	3.48	3.50
Interacciones Fondo Mutual Mixto	5.18	4.43	4.50	4.70	4.68	4.70	4.72	4.75
Megaval Fondo Mutual	1.39	1.40	1.44	1.44	1.44	1.44	1.44	1.44
BOD Mixto Fondo Mutual	10.82	10.93	11.03	11.09	11.09	11.09	11.09	11.10
Portafolio Mercantil Renta Fija	174.69	175.16	174.46	174.81	174.88	174.90	175.60	176.14
Primus Renta Fija Fondo Mutual	8.54	8.88	9.05	9.10	9.10	9.10	9.11	9.12
Pro Renta Fondo Mutual	2.04	1.98	1.98	1.99	1.98	2.02	2.00	2.00
Pro Dinero Fondo Mutual	1.26	1.26	1.27	1.27	1.27	1.27	1.27	1.27
Santander Port Diversificado de Invers.	1.70	1.71	1.79	1.75	1.75	1.72	1.72	1.72
U21 Renta Fija	1.55	1.59	1.61	1.61	1.61	1.61	1.61	1.61
U21 Mixto	1.56	1.63	1.64	1.65	1.66	1.65	1.65	1.65
VOI Fondo Mutual	10.85	11.01	11.17	11.26	11.26	11.27	11.27	11.29
<b>En dólares:</b>								
Banesco Dólares	132.15	135.08	138.16	140.59	140.62	140.65	140.67	141.24
Fondo Mutual del Caribe Dólares	85.70	87.41	88.45	88.49	88.10	88.93	88.96	88.97
Italcambio Fondo Mutual	100.28	100.38	100.40	100.43	100.43	100.43	100.44	100.44
Inverunión Fondo Mutual	101.14	-	-	-	-	-	-	-
Primus USA Fondo Mutual Dólares	4.01	3.96	4.34	4.30	4.30	4.35	4.42	4.41
Primus Renta Fondo Mutual Dólares	8.18	7.18	11.25	11.31	11.31	11.31	8.84	8.85
Pro Divisas Provincial Fondo Mutual	100.90	101.20	101.36	101.43	101.39	101.45	101.34	101.38
Santander Venezuela Portafolio (Caracas)	72.39	77.51	80.42	87.01	87.22	86.88	87.53	88.68
VOI Fondo Mutual en Dólares	157.39	155.22	155.33	153.47	153.53	153.81	154.10	154.00

Fuente: Banco Central de Venezuela

Gerencia de Estadísticas Económicas, Departamento de Estadísticas del Sector Financiero

Nota: Los datos anuales y mensuales corresponden al último día hábil del período de referencia.

**CUADRO I.21**  
**COTIZACIÓN DE LA DEUDA EXTERNA VENEZOLANA**  
**CIERRE SEMANAL**  
(Porcentajes)

---

EMISOR	TITULOS	Semana finalizada el				
		23/07/2009	31/07/2009	07/08/2009	14/08/2009	21/08/2009
<b>REPÚBLICA</b>	Global 27	66.50	69.69	72.19	72.06	73.13

---

Vicepresidencia de Operaciones Internacionales. Departamento de Pasivos Internacionales

La información primaria proviene de Reuters.

Fuente: Banco Central de Venezuela

**CUADRO I.22**  
**RESERVAS INTERNACIONALES Y TASAS DE CAMBIO**

FECHA DE REFERENCIA	RESERVAS INTERNACIONALES			TASAS DE CAMBIO Bs/US \$ (3)	
	BCV	FIEM / FEM (1) (Millones de US \$)	TOTAL (2)	COMPRA	VENTA
<b>2006</b>					
Enero	27.995	734	28.729	2.144.60	2.150.00
Febrero	28.891	736	29.627	2.144.60	2.150.00
Marzo	31.358	739	32.097	2.144.60	2.150.00
Abril	30.487	742	31.229	2.144.60	2.150.00
Mayo	29.727	745	30.472	2.144.60	2.150.00
Junio	31.169	748	31.917	2.144.60	2.150.00
Julio	32.729	752	33.481	2.144.60	2.150.00
Agosto	34.929	755	35.684	2.144.60	2.150.00
Septiembre	34.330	758	35.088	2.144.60	2.150.00
Octubre	33.922	762	34.684	2.144.60	2.150.00
Noviembre	35.440	765	36.205	2.144.60	2.150.00
Diciembre	36.672	768	37.440	2.144.60	2.150.00
<b>2007</b>					
Enero	35.620	772	36.392	2.144.60	2.150.00
Febrero	32.569	775	33.344	2.144.60	2.150.00
Marzo	31.520	779	32.299	2.144.60	2.150.00
Abril	26.393	782	27.175	2.144.60	2.150.00
Mayo	24.456	786	25.242	2.144.60	2.150.00
Junio	24.424	789	25.213	2.144.60	2.150.00
Julio	25.552	793	26.345	2.144.60	2.150.00
Agosto	27.105	796	27.901	2.144.60	2.150.00
Septiembre	29.154	800	29.954	2.144.60	2.150.00
Octubre	30.167	805	30.972	2.144.60	2.150.00
Noviembre	31.448	806	32.254	2.144.60	2.150.00
Diciembre	33.477	809	34.286	2.144.60	2.150.00
<b>2008</b>					
Enero	33.057	812	33.869	2.144600	2.150000
Febrero	32.378	814	33.192	2.144600	2.150000
Marzo	31.130	816	31.946	2.144600	2.150000
Abril	30.313	818	31.131	2.144600	2.150000
Mayo	30.629	819	31.448	2.144600	2.150000
Junio	33.514	821	34.335	2.144600	2.150000
Julio	34.598	823	35.421	2.144600	2.150000
Agosto	36.939	824	37.763	2.144600	2.150000
Septiembre	38.380	826	39.206	2.144600	2.150000
Octubre	39.392	828	40.220	2.144600	2.150000
Noviembre	38.390	828	39.218	2.144600	2.150000
Diciembre	42.299	828	43.127	2.144600	2.150000
<b>2009</b>					
Enero	29.494	828	30.322	2.144600	2.150000
Febrero	28.967	828	29.795	2.144600	2.150000
Marzo	28.163	829	28.992	2.144600	2.150000
Abril	28.703	829	29.532	2.144600	2.150000
Mayo	28.602	829	29.431	2.144600	2.150000
Junio	29.921	829	30.750	2.144600	2.150000
<b>Semana finalizada el: (*)</b>					
17/07/09	29.879	829	30.708	2.144600	2.150000
24/07/09	29.624	829	30.453	2.144600	2.150000
31/07/09	30.268	829	31.097	2.144600	2.150000
07/08/09	30.454	829	31.283	2.144600	2.150000
14/08/09	30.496	829	31.325	2.144600	2.150000
<b>Información al: (*)</b>					
11/08/09	30.524	829	31.353	2.144600	2.150000
12/08/09	30.436	829	31.265	2.144600	2.150000
13/08/09	30.673	829	31.502	2.144600	2.150000
14/08/10	30.496	829	31.325	2.144600	2.150000
17/08/11	30.363	829	31.192	2.144600	2.150000

Fuente: Banco Central de Venezuela

Gerencia de Estadísticas Económicas, Departamento de Estadísticas del Sector Externo

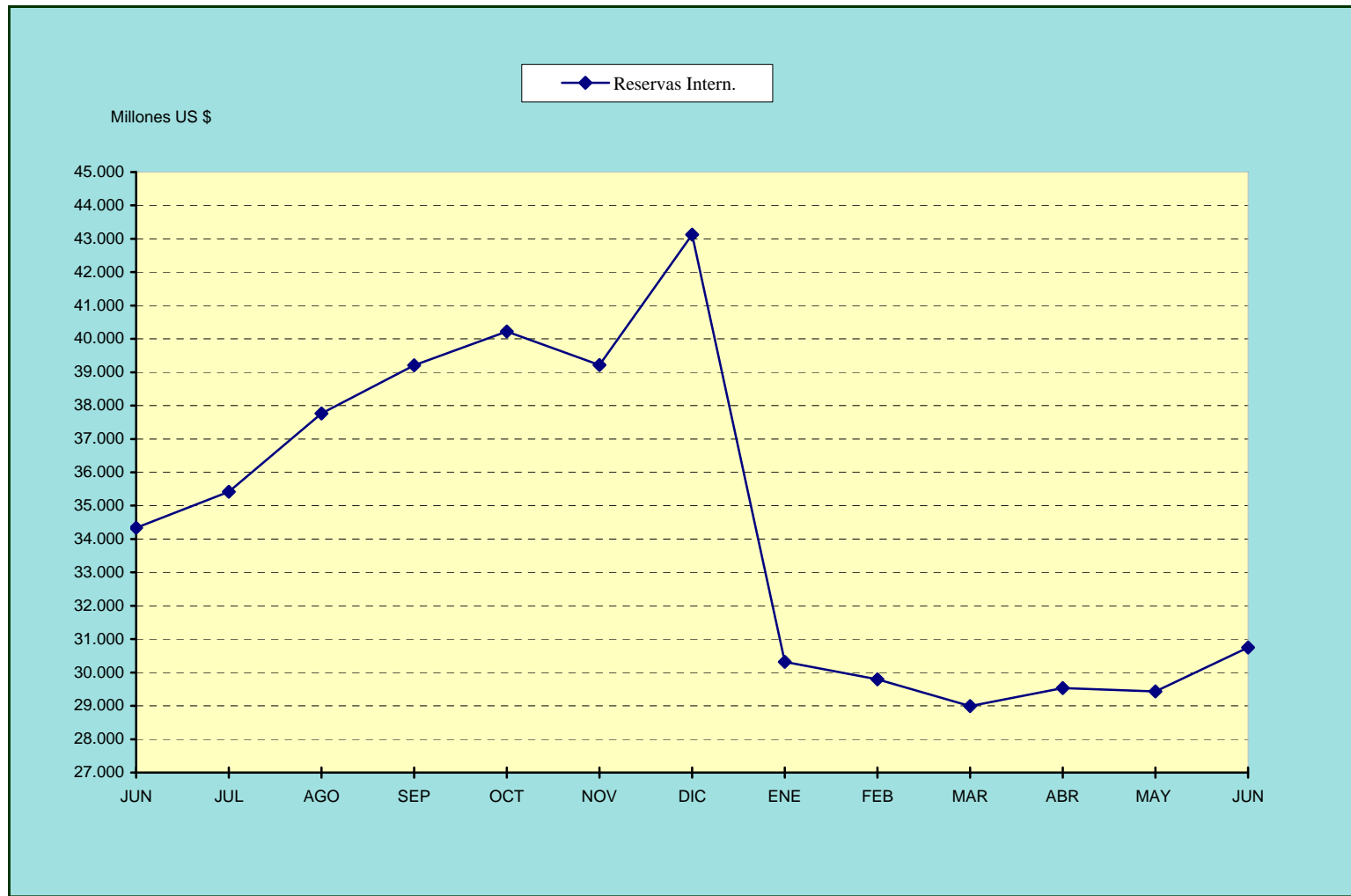
(1) Fondo de Inversión para la Estabilización Macroeconómica. Incluye cartera administrada por el BCV. Los activos del FIEM fueron transferidos contablemente al Fondo para la Estabilización Macroeconómica (FEM) el 23/12/2003.

(2) Excluye al Banco de Desarrollo Económico y Social de Venezuela (BANDES).

(3) La información corresponde a la cotización utilizada para la liquidación de las operaciones cambiarias, establecidas por el BCV con dos días hábiles de anticipación a la fecha indicada, y expresada en la escala monetaria vigente a partir del 1 enero de 2008.

(\*) Cifras Provisionales.

**GRAFICO I.5  
RESERVAS INTERNACIONALES**

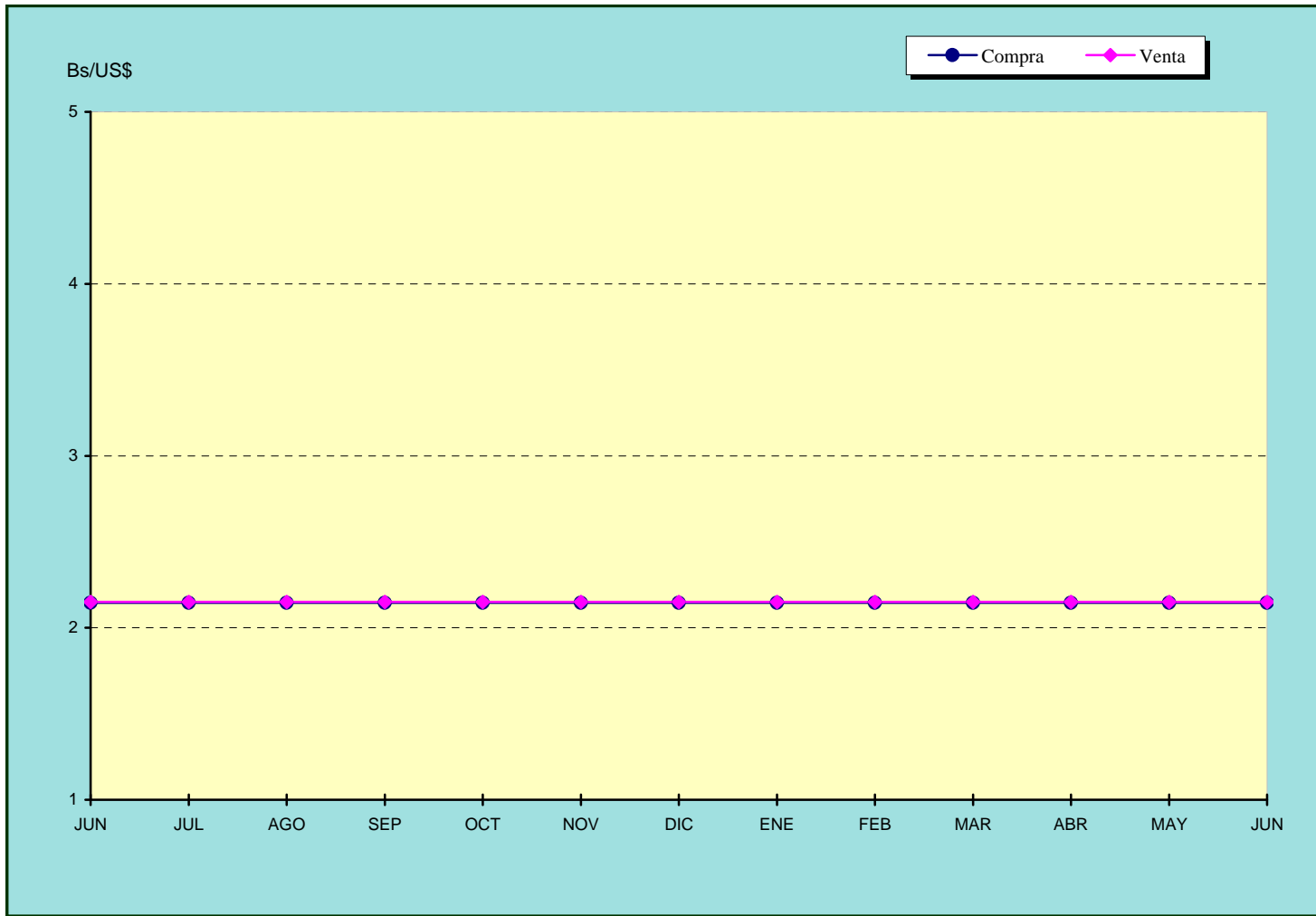


	JUN	JUL	AGO	SEP	OCT	NOV	DIC	ENE	FEB	MAR	ABR	MAY	JUN
Reservas Intern.	34.335	35.421	37.763	39.206	40.220	39.218	43.127	30.322	29.795	28.992	29.532	29.431	30.750

2008

2009

**GRAFICO I.6  
TASAS DE CAMBIO**



	JUN	JUL	AGO	SEP	OCT	NOV	DIC	ENE	FEB	MAR	ABR	MAY	JUN
<b>Compra</b>	2.1446	2.1446	2.1446	2.1446	2.1446	2.1446	2.1446	2.1446	2.1446	2.1446	2.1446	2.1446	2.1446
<b>Venta</b>	2.1500	2.1500	2.1500	2.1500	2.1500	2.1500	2.1500	2.1500	2.1500	2.1500	2.1500	2.1500	2.1500

2008

2009

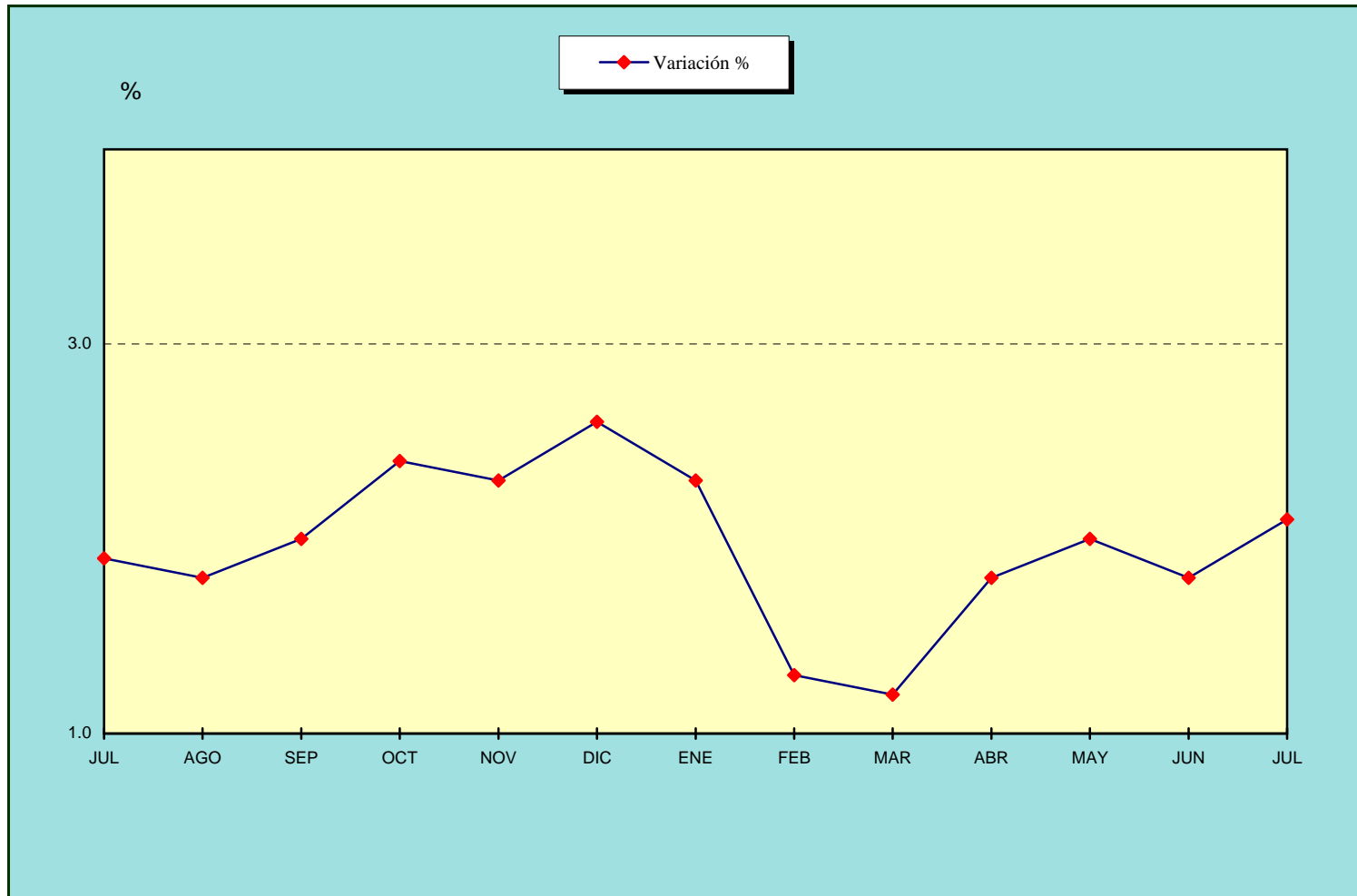
# Indicadores de precios

---

**CUADRO II.1**  
**INDICE NACIONAL DE PRECIOS AL CONSUMIDOR**  
**Serie desde Diciembre 2007**  
( BASE Diciembre 2007 = 100 )

	Indice	Var%
<b>2009</b>		
Julio	148.0	2.1
Junio	145.0	1.8
Mayo	142.5	2.0
Abril	139.7	1.8
Marzo	137.2	1.2
Febrero	135.6	1.3
Enero	133.9	2.3
<b>2008</b>		
Diciembre	130.9	2.6
Noviembre	127.6	2.3
Octubre	124.7	2.4
Septiembre	121.8	2.0
Agosto	119.4	1.8
Julio	117.3	1.9
Junio	115.1	2.4
Mayo	112.4	3.2
Abril	108.9	1.7
Marzo	107.1	1.7
Febrero	105.3	2.1
Enero	103.1	3.1
<b>2007</b>		
Diciembre	100.0	

**GRAFICO II.1**  
**VARIACION PORCENTUAL DEL INDICE NACIONAL DE PRECIOS AL CONSUMIDOR**



	JUL	AGO	SEP	OCT	NOV	DIC	ENE	FEB	MAR	ABR	MAY	JUN	JUL
Variación %	1.9	1.8	2.0	2.4	2.3	2.6	2.3	1.3	1.2	1.8	2.0	1.8	2.1

2008

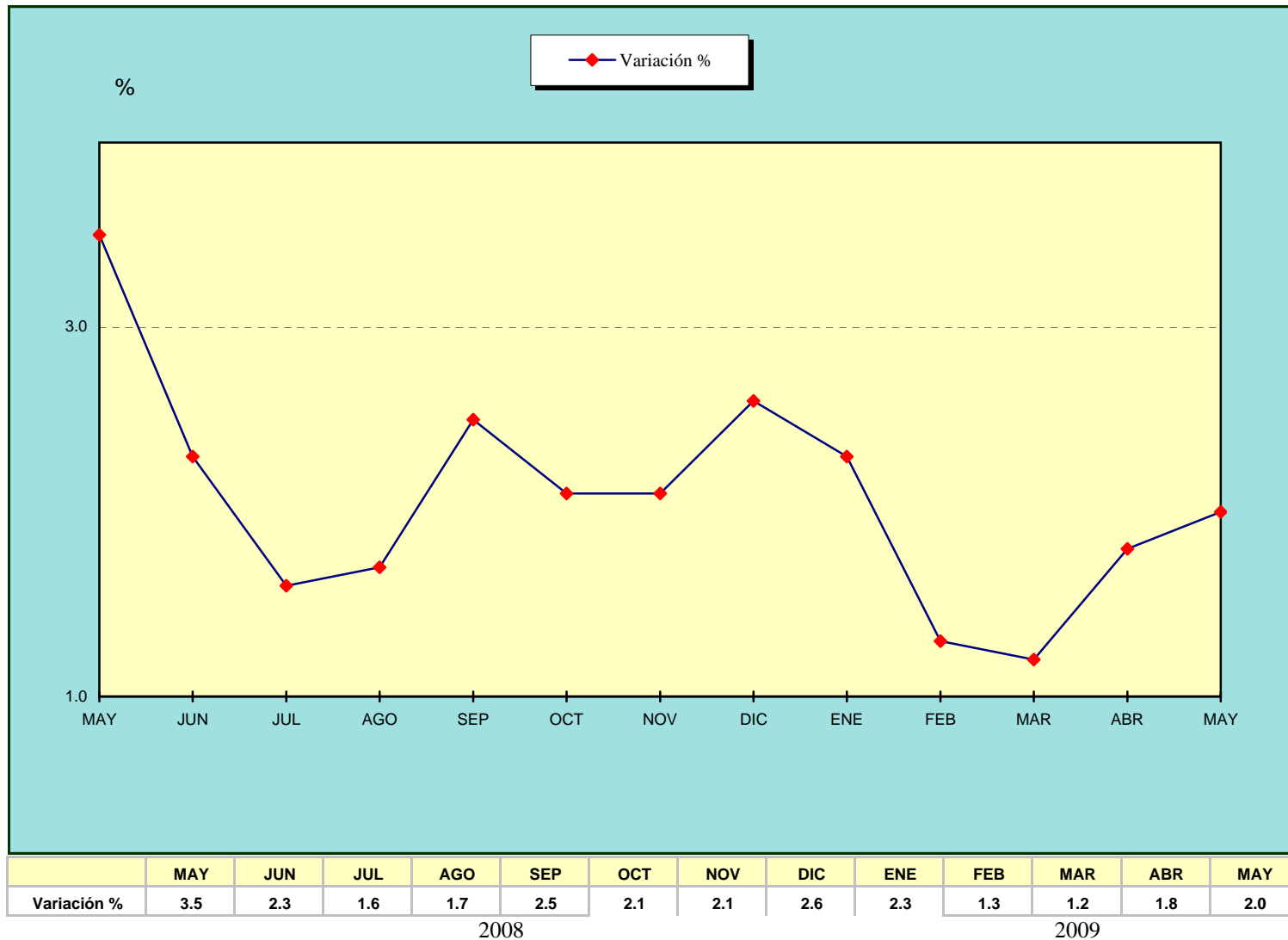
2009

**CUADRO II.2**  
**INDICE NACIONAL DE PRECIOS AL CONSUMIDOR**  
(Base Diciembre 2007 = 100)

CLASIFICACIONES	2009										VARIACION PUNTUAL (1)
	ENERO		FEBRERO		MARZO		ABRIL		MAYO		
	Indice	Var %	Indice	Var %	Indice	Var %	Indice	Var %	Indice	Var %	
<b>INDICE GENERAL DE PRECIOS AL CONSUMIDOR</b>	133.9	2.3	135.6	1.3	137.2	1.2	139.7	1.8	142.5	2.0	26.8
<b>POR GRUPOS</b>											
Alimentos y Bebidas no Alcohólicas	145.5	3.0	145.8	0.2	146.0	0.1	146.0	0.0	146.3	0.2	26.9
Bebidas Alcohólicas y Tabaco	136.6	2.1	137.2	0.4	142.4	3.8	146.8	3.1	151.7	3.3	33.0
Vestido y Calzado	119.6	0.5	120.8	1.0	121.6	0.7	123.7	1.7	125.2	1.2	17.7
Alquiler de Vivienda	111.5	1.0	111.9	0.4	113.8	1.7	115.0	1.1	116.5	1.3	10.8
Servicio de la Vivienda excepto Teléfono	106.0	0.2	106.4	0.4	107.2	0.8	107.2	0.0	107.5	0.3	5.8
Equipamiento del Hogar	132.8	2.5	137.3	3.4	139.8	1.8	143.6	2.7	149.2	3.9	31.8
Salud	133.0	3.6	136.7	2.8	140.7	2.9	143.7	2.1	147.0	2.3	28.3
Transporte	134.9	1.7	137.9	2.2	140.4	1.8	146.8	4.6	155.4	5.9	34.9
Comunicaciones	106.4	0.6	107.4	0.9	107.9	0.5	110.9	2.8	111.2	0.3	8.9
Esparcimiento y Cultura	128.9	2.3	130.8	1.5	132.7	1.5	136.6	2.9	140.6	2.9	27.2
Servicios de Educación	129.0	1.7	130.9	1.5	134.3	2.6	136.0	1.3	136.7	0.5	29.1
Restaurantes y Hoteles	147.4	2.8	151.3	2.6	153.2	1.3	157.7	2.9	161.6	2.5	35.7
Bienes y Servicios Diversos	137.2	2.3	141.3	3.0	144.9	2.5	151.1	4.3	157.4	4.2	39.3
<b>DOMINIOS</b>											
Caracas	135.1	2.4	137.0	1.4	139.0	1.5	142.2	2.3	145.2	2.1	27.7
Maracay	134.7	2.4	137.4	2.0	138.9	1.1	140.9	1.4	143.9	2.1	28.5
Ciudad Guayana	132.6	1.8	134.8	1.7	137.3	1.9	139.7	1.7	141.9	1.6	28.1
Puerto la Cruz-Barcelona	133.1	2.1	134.8	1.3	136.5	1.3	139.8	2.4	142.5	1.9	28.3
Valencia	133.7	2.3	135.8	1.6	138.0	1.6	140.2	1.6	142.4	1.6	27.0
Barquisimeto	133.5	2.1	135.2	1.3	136.7	1.1	138.8	1.5	141.7	2.1	27.3
Maracaibo	131.4	1.8	132.4	0.8	134.5	1.6	137.1	1.9	140.5	2.5	26.5
Mérida	133.1	2.3	135.8	2.0	137.6	1.3	141.3	2.7	144.2	2.1	29.8
Maturín	135.9	3.0	137.9	1.5	139.2	0.9	141.3	1.5	144.2	2.1	28.2
San Cristóbal	134.0	2.3	135.9	1.4	137.9	1.5	140.5	1.9	143.7	2.3	28.0
Resto	133.7	2.2	135.2	1.1	136.5	1.0	138.7	1.6	141.3	1.9	25.7
<b>POR SECTORES</b>											
<b>Total Bienes</b>	137.1	2.4	138.3	0.9	139.6	0.9	141.4	1.3	143.3	1.3	27.0
Agrícolas	169.3	7.4	164.0	(3.1)	158.5	(3.4)	151.1	(4.7)	148.4	(1.8)	41.2
Agroindustrial	138.4	1.3	140.0	1.2	141.5	1.1	142.7	0.8	143.3	0.4	20.7
Productos Pesqueros	133.1	3.1	136.1	2.3	140.3	3.1	146.1	4.1	148.7	1.8	26.0
Otros manufacturados	128.3	1.8	130.6	1.8	133.3	2.1	137.8	3.4	141.8	2.9	29.1
<b>Total Servicios</b>	129.3	2.0	131.8	1.9	133.9	1.6	137.3	2.5	141.3	2.9	26.4
Servicios Básicos	118.8	0.2	120.2	1.2	121.1	0.7	124.6	2.9	132.4	6.3	21.6
Otros Servicios	131.4	2.3	134.2	2.1	136.6	1.8	139.9	2.4	143.1	2.3	27.3

Fuente: Banco Central de Venezuela - Instituto Nacional de Estadísticas  
Gerencia de Estadísticas Económicas, Departamento de Estadísticas de Precios al Consumidor  
(1) Índice del mes "n" del año t / Índice del mes de diciembre del año t-1.

**GRAFICO II.2**  
**VARIACION PORCENTUAL DEL INDICE NACIONAL DE PRECIOS AL CONSUMIDOR**  
**(AMC)**



2008

2009

**CUADRO II-3**  
**ÍNDICE NACIONAL DE PRECIOS AL CONSUMIDOR**  
**POR DOMINIOS**  
**(BASE DICIEMBRE 2007=100)**

	Nacional	Caracas	Maracay	Ciudad Guayana	Barcelona-Pto La Cruz	Valencia	Barquisimeto	Maracaibo	Mérida	Maturín	San Cristóbal	Resto Nacional
<b>2008</b>												
<b>Enero</b>	103.1	103.4	102.3	103.4	102.7	102.9	103.0	101.8	101.9	103.6	102.9	103.2
<b>Febrero</b>	105.3	105.8	105.0	105.3	104.5	105.0	105.2	103.8	105.2	106.2	105.8	105.3
<b>Marzo</b>	107.1	108.2	107.0	106.6	105.7	106.9	106.8	105.4	106.7	107.6	106.9	107.1
<b>Abril</b>	108.9	109.9	108.7	108.1	107.6	108.5	108.4	107.5	108.5	109.4	108.7	108.8
<b>Mayo</b>	112.4	113.7	112.0	110.8	111.1	112.1	111.3	111.1	111.1	112.5	112.3	112.4
<b>Junio</b>	115.1	116.3	115.0	113.5	113.9	115.1	114.0	113.1	114.4	115.6	114.8	115.1
<b>Julio</b>	117.3	118.2	117.2	115.6	116.1	117.3	116.1	115.4	116.6	118.2	116.9	117.4
<b>Agosto</b>	119.4	120.2	119.9	117.2	118.4	119.4	118.2	117.0	118.9	120.8	119.0	119.7
<b>Septiembre</b>	121.8	123.2	122.3	120.6	121.3	122.1	121.0	119.5	121.8	123.4	121.4	121.5
<b>Octubre</b>	124.7	125.8	125.7	123.8	124.5	125.1	124.1	122.1	124.9	125.8	124.8	124.6
<b>Noviembre</b>	127.6	128.5	128.6	126.8	127.1	128.0	127.2	125.1	127.5	128.6	127.5	127.5
<b>Diciembre</b>	130.9	131.9	131.6	130.2	130.3	130.7	130.7	129.1	130.1	132.0	131.0	130.8
<b>2009</b>												
<b>Enero</b>	133.9	135.1	134.7	132.6	133.1	133.7	133.5	131.4	133.1	135.9	134.0	133.7
<b>Febrero</b>	135.6	137.0	137.4	134.8	134.8	135.8	135.2	132.4	135.8	137.9	135.9	135.2
<b>Marzo</b>	137.2	139.0	138.9	137.3	136.5	138.0	136.7	134.5	137.6	139.2	137.9	136.5
<b>Abril</b>	139.7	142.2	140.9	139.7	139.8	140.2	138.8	137.1	141.3	141.3	140.5	138.7
<b>Mayo</b>	142.5	145.2	143.9	141.9	142.5	142.4	141.7	140.5	144.2	144.2	143.7	141.3
<b>Junio</b>	145.0	148.2	146.3	144.9	144.8	145.1	144.0	142.9	147.1	147.2	146.8	143.5
<b>Julio</b>	148.0	151.7	149.4	148.2	147.9	147.9	147.4	145.8	150.6	150.0	149.3	146.2

Fuente:BCV-INE

**CUADRO II-4**  
**ÍNDICE NACIONAL DE PRECIOS AL CONSUMIDOR**  
**VARIACIONES INTERMENSUALES Y ACUMULADAS POR DOMINIOS**  
**(Porcentaje)**  
**(BASE DICIEMBRE 2007=100)**

	Nacional	Caracas	Maracay	Ciudad Guayana	Barcelona - Pto La Cruz	Valencia	Barquisimeto	Maracaibo	Mérida	Maturín	San Cristóbal	Resto Nacional
<b>2008</b>												
<b>Enero</b>	3.1	3.4	2.3	3.4	2.7	2.9	3.0	1.8	1.9	3.6	2.9	3.2
<b>Febrero</b>	2.1	2.3	2.6	1.8	1.8	2.0	2.1	2.0	3.2	2.5	2.8	2.0
<b>Marzo</b>	1.7	2.3	1.9	1.2	1.1	1.8	1.5	1.5	1.4	1.3	1.0	1.7
<b>Abril</b>	1.7	1.6	1.6	1.4	1.8	1.5	1.5	2.0	1.7	1.7	1.7	1.6
<b>Mayo</b>	3.2	3.5	3.0	2.5	3.3	3.3	2.7	3.3	2.4	2.8	3.3	3.3
<b>Junio</b>	2.4	2.3	2.7	2.4	2.5	2.7	2.4	1.8	3.0	2.8	2.2	2.4
<b>Julio</b>	1.9	1,6	1,9	1,9	1,9	1,9	1,8	2,0	1,9	2,2	1,8	2,0
<b>Agosto</b>	1.8	1.7	2.3	1.4	2.0	1.8	1.8	1.4	2.0	2.2	1.8	2.0
<b>Septiembre</b>	2.0	2.5	2.0	2.9	2.4	2.3	2.4	2.1	2.4	2.2	2.0	1.5
<b>Octubre</b>	2.4	2.1	2.8	2.7	2.6	2.5	2.6	2.2	2.5	1.9	2.8	2.6
<b>Noviembre</b>	2.3	2.1	2.3	2.4	2.1	2.3	2.5	2.5	2.1	2.2	2.2	2.3
<b>Diciembre</b>	2.6	2.6	2.3	2.7	2.5	2.1	2.8	3.2	2.0	2.6	2.7	2.6
<b>2009</b>												
<b>Enero</b>	2.3	2.4	2.4	1.8	2.1	2.3	2.1	1.8	2.3	3.0	2.3	2.2
<b>Febrero</b>	1.3	1.4	2.0	1.7	1.3	1.6	1.3	0.8	2.0	1.5	1.4	1.1
<b>Marzo</b>	1.2	1.5	1.1	1.9	1.3	1.6	1.1	1.6	1.3	0.9	1.5	1.0
<b>Abril</b>	1.8	2.3	1.4	1.7	2.4	1.6	1.5	1.9	2.7	1.5	1.9	1.6
<b>Mayo</b>	2.0	2.1	2.1	1.6	1.9	1.6	2.1	2.5	2.1	2.1	2.3	1.9
<b>Junio</b>	1.8	2.1	1.7	2.1	1.6	1.9	1.6	1.7	2.0	2.1	2.2	1.6
<b>Variaciones</b>												
<b>Jun.09/Dic.08</b>	10.8	12.4	11.2	11.3	11.1	11.0	10.2	10.7	13.1	11.5	12.1	9.7
<b>Jun.08/Dic.07</b>	15.1	16.3	15.0	13.5	13.9	15.1	14.0	13.1	14.4	15.6	14.8	15.1
<b>Jun.09/Jun.08</b>	26.0	27.4	27.2	27.7	27.1	26.1	26.3	26.3	28.6	27.3	27.9	24.7

Fuente:BCV-INE

**CUADRO II.5**  
**INDICE DE PRECIOS AL MAYOR**  
(Base: 1997 = 100)

	Indice General	Variación porcentual	POR PROCEDENCIA			
			Nacional	Variación porcentual	Importado	Variación porcentual
<b>1999</b>	<b>152.1</b>		<b>155.9</b>		<b>140.3</b>	
<b>2000</b>	<b>173.6</b>	<b>14.1</b>	<b>178.3</b>	<b>14.4</b>	<b>158.8</b>	<b>13.2</b>
<b>2001</b>	<b>193.0</b>	<b>11.2</b>	<b>199.9</b>	<b>12.1</b>	<b>171.2</b>	<b>7.8</b>
<b>2002</b>	<b>266.1</b>	<b>37.9</b>	<b>266.7</b>	<b>33.4</b>	<b>264.1</b>	<b>54.3</b>
<b>2003</b>	<b>407.2</b>	<b>53.1</b>	<b>405.3</b>	<b>51.9</b>	<b>413.0</b>	<b>56.4</b>
<b>2004</b>	<b>529.4</b>	<b>30.0</b>	<b>528.9</b>	<b>30.5</b>	<b>530.9</b>	<b>28.5</b>
<b>2005</b>	<b>619.0</b>	<b>16.9</b>	<b>628.2</b>	<b>18.8</b>	<b>592.0</b>	<b>11.5</b>
<b>2006</b>	<b>699.1</b>	<b>12.9</b>	<b>720.1</b>	<b>14.6</b>	<b>636.8</b>	<b>7.6</b>
<b>2007</b>	<b>814.0</b>	<b>16.4</b>	<b>850.3</b>	<b>18.1</b>	<b>706.9</b>	<b>11.0</b>
Enero	<b>762.6</b>	<b>1.9</b>	793.4	2.2	671.6	1.2
Febrero	<b>783.3</b>	<b>2.7</b>	815.8	2.8	687.4	2.3
Marzo	<b>781.8</b>	<b>(0.2)</b>	816.0	0.0	680.7	(1.0)
Abril	<b>792.8</b>	<b>1.4</b>	827.7	1.4	689.6	1.3
Mayo	<b>802.3</b>	<b>1.2</b>	839.5	1.4	692.5	0.4
Junio	<b>815.5</b>	<b>1.6</b>	853.1	1.6	704.4	1.7
Julio	<b>812.5</b>	<b>(0.4)</b>	848.7	(0.5)	705.7	0.2
Agosto	<b>817.5</b>	<b>0.6</b>	854.8	0.7	707.1	0.2
Septiembre	<b>827.3</b>	<b>1.2</b>	866.2	1.3	712.3	0.7
Octubre	<b>838.9</b>	<b>1.4</b>	876.6	1.2	727.4	2.1
Noviembre	<b>856.7</b>	<b>2.1</b>	894.9	2.1	744.0	2.3
Diciembre	<b>877.2</b>	<b>2.4</b>	916.6	2.4	760.7	2.3
<b>2008 (*)</b>	<b>1005.4</b>	<b>23.5</b>	<b>1063.7</b>	<b>25.1</b>	<b>833.0</b>	<b>17.8</b>
Enero	<b>898.7</b>	<b>2.4</b>	943.4	2.9	766.2	0.7
Febrero	<b>917.3</b>	<b>2.1</b>	959.6	1.7	792.3	3.4
Marzo	<b>933.4</b>	<b>1.8</b>	977.5	1.9	803.0	1.3
Abril	<b>948.9</b>	<b>1.7</b>	994.9	1.8	812.7	1.2
Mayo	<b>966.0</b>	<b>1.8</b>	1014.3	1.9	823.2	1.3
Junio	<b>980.9</b>	<b>1.5</b>	1031.5	1.7	831.4	1.0
Julio	<b>994.9</b>	<b>1.4</b>	1046.6	1.5	841.8	1.2
Agosto	<b>1011.7</b>	<b>1.7</b>	1067.0	1.9	848.2	0.7
Septiembre	<b>1048.5</b>	<b>3.6</b>	1115.0	4.4	851.9	0.4
Octubre	<b>1082.9</b>	<b>3.2</b>	1157.9	3.8	860.9	1.0
Noviembre	<b>1119.8</b>	<b>3.4</b>	1203.3	3.9	872.7	1.4
Diciembre	<b>1161.6</b>	<b>3.7</b>	1253.1	4.1	891.1	2.1
<b>2009(*)</b>						
Enero	<b>1188.4</b>	<b>2.3</b>	1284.1	2.5	905.3	1.6
Febrero	<b>1190.9</b>	<b>0.2</b>	1282.7	(0.1)	919.2	1.5
Marzo	<b>1206.7</b>	<b>1.3</b>	1300.7	1.4	928.8	1.0
Abril	<b>1243.5</b>	<b>3.0</b>	1324.8	1.8	1003.2	8.0
Mayo	<b>1253.0</b>	<b>0.8</b>	1328.1	0.2	1031.1	2.8
Junio	<b>1293.6</b>	<b>3.2</b>	1368.3	3.0	1072.7	4.0
Julio	<b>1332.8</b>	<b>3.0</b>	1408.5	2.9	1108.8	3.4
<b>Variaciones</b>						
Jul. 2009/ Jul. 2008		<b>34.0</b>		<b>34.6</b>		<b>31.7</b>
Jul. 2009/ Dic. 2008		<b>14.7</b>		<b>12.4</b>		<b>24.4</b>
Ene..Jul. 2009/ Ene..Jul.2008		<b>31.2</b>		<b>33.4</b>		<b>22.9</b>

Fuente: Banco Central de Venezuela

Gerencia de Estadísticas Económicas, Departamento de Estadísticas del Sector Privado no Financiero

Notas: El estudio es representativo de los establecimientos pertenecientes a empresas comerciales constituidas en sociedad con cinco (5) o más personas ocupadas, cuya gerencia u oficina principal esté ubicada en las siguientes entidades: Aragua, Carabobo, Distrito Capital, Lara, Miranda y Zulia.

Incluye el Impuesto al Valor Agregado.

# Anexos

---

## ANEXO N°. 1

---

A partir del año 1994 se excluye de los cuadros estadísticos la información referida a las instituciones financieras que no mantienen operaciones con el público, indicadas en este anexo.

### ARRENDADORAS FINANCIERAS

Amazonas  
Confinanzas  
Metroamérica  
Bancor  
Fiveca  
Banguaira  
Maracaibo (Arrendamara)  
Cordillera  
Latinoamericana  
Arfinan  
Profesional  
Empresarial  
Cuyuní  
Principal

### BANCOS COMERCIALES

Amazonas  
Metropolitano  
Bancor  
La Guaira  
Maracaibo  
Construcción  
Barinas  
Progreso  
Italo  
Profesional  
Principal  
Empresarial  
Latino  
Andino

### BANCOS HIPOTECARIOS

Confinanzas  
Crédito Urbano  
Del Zulia  
De la Construcción  
De Occidente  
Latinoamericana

### BANCOS DE INVERSION

Amazonas  
Confinanzas  
Crédito Urbano  
Metroamérica  
Bancor  
Fiveca  
Banguaira  
Maracaibo  
Construcción  
Banvalor  
Cordillera  
Latinoamericana  
Cuyuní  
Profesional  
Principal

### FONDOS DE ACTIVOS LIQUIDOS

Amazonas  
Confinanzas  
Crédito Urbano  
Metropolitano  
Bancor  
Fiveca  
Bancomara  
Construcción  
Banvalor  
Cordillera

### FONDOS MUTUALES

Banguaira  
Bancor  
Confinanzas  
Principal  
Amazonas  
Cordero  
Finacorp  
Multiprogreso  
Progreso  
Profesional  
Principal

---

## ANEXO No. 2

### NOTA EXPLICATIVA

Al comparar cifras entre las distintas series estadísticas de las instituciones financieras, debe considerarse la creación de los bancos universales.

La Junta de Emergencia Financiera y la Superintendencia de Bancos y Otras Instituciones Financieras, autorizaron la creación de los bancos universales, los cuales pueden realizar todas las operaciones de los bancos comerciales, bancos hipotecarios, bancos de inversión, sociedades de capitalización, arrendadoras financieras y fondos del mercado monetario, según lo establecido en la Ley General de Bancos y Otras Instituciones Financieras.

	Gaceta Oficial		Resolución	
	Número	Fecha	Número	Fecha
1. Transformación del Banco Provincial, S.A., a Banco Universal y fusión por absorción con el Banco Provincial, S.A., de las siguientes instituciones: Provincial Banco de Inversión, S.A., Arrendadora Provincial, Sociedad de Arrendamiento Financiero, C.A. Fondo Provincial de Activos Líquidos, C.A. (En fecha 1° de julio de 1996, el Fondo de Activos Líquidos Finalven, quedó legalmente fusionado con el Fondo Provincial de Activos Líquidos, C.A.)	36.094	26/11/96	098-96	26/11/96
Fusión por absorción del Banco Popular y de los Andes, C.A., por el Banco Provincial S.A., Banco Universal.	36.607	21/12/98	004-1198	30/11/98
Fusión por absorción con el Banco Provincial, S.A del Banco Occidente, C.A.,	36.701	14/05/99	004-0399	08/03/99
Fusión por absorción del Banco de Lara, C.A., Banco Universal por parte del Banco Provincial, S.A. Banco Universal.	37.093	06/12/00	340-00	30/11/00
2. Transformación de Fivenez Banco de Inversión S.A.C.A., a Banco Universal	36.121	08/01/97	117-96	20/12/96
Fusión por absorción con el Banco Fivenez, S.A.C.A., Banco Universal con las siguientes instituciones: Fivenez Arrendadora Financiera, S.A. Fivenez Banco Hipotecario, S.A. Inversora Fivenez, S.A.	36.290	12/09/97	055-0797	10/07/97
3. Transformación del Banco Mercantil, C.A., a Banco Universal y fusión por absorción con el Banco Mercantil, C.A. S.A.C.A., con las siguientes instituciones: Banco Hipotecario Mercantil, C.A. Banco de Inversión Mercantil, C.A. Fondo Mercantil, C.A. Arrendadora Mercantil, C.A.	36.121	08/01/97	121-96	31/12/96
Fusión por absorción de Interbank, C.A. Banco Universal por parte del Banco Mercantil, C.A. Banco Universal.	37.094	07/12/00	342-00	04/12/00
4. Transformación de Citibank, N.A., Sucursal Venezuela a Banco Universal	36.137	30/01/97	014-97	24/01/97

Continúa en la página siguiente

	Gaceta Oficial		Resolución	
	Número	Fecha	Número	Fecha
5. Transformación del Banco Exterior, C.A. a Banco Universal.	36.181	09/04/97	094-97	03/04/97
Fusión por absorción con el Banco Exterior, C.A. de las siguientes instituciones: Arrendadora Exterior, C.A., Sociedad de Arrendamiento Financiero. Fondo Exterior, C.A.	36.435	17/04/98	010-1197	28/11/97
6. Transformación del Banco Orinoco, C.A. a Banco Universal y fusión por absorción con el Banco Orinoco, S.A.C.A., con las siguientes instituciones: Banco Hipotecario del Orinoco, C.A. Arrendadora del Orinoco, Arrendamiento Financiero, C.A. Fondo de Inversiones del Orinoco, C.A.	36.181	09/04/97	108-97	08/04/97
7. Transformación del Banco Internacional, Interbank, C.A., a Banco Universal.	36.201	08/05/97	137-97	29/04/97
Fusión por absorción con el Banco Internacional Interbank, Banco Universal con las siguientes instituciones: Arrendadora Internacional, C.A. Fondo Internacional, C.A.	36.193	25/04/97	002/0397	06/03/97
Resolución por la cual se autoriza la fusión por absorción de Venezolana, Entidad de Ahorro y Préstamo, C.A., por Parte de Interbank, C.A., Banco Universal.	37.024	29/08/00	237-00	24/08/00
8. Transformación del Banco Caroní, C.A., a Banco Universal	36.234	25/06/97	233-97	19/06/97
9. Transformación de Banesco, Banco Comercial S.A.C.A., a Banco Universal.	36.283	03/09/97	390-97	22/08/97
Fusión por absorción con el Banco Banesco, Banco Comercial, C.A., con las siguientes instituciones: Banesco Arrendamiento Financiero, C.A. Banesco Fondo de Activos Líquidos, C.A.	36.264	07/08/97	010/0697	30/06/97
Resolución por la cual se autoriza la fusión por absorción de Unibanca Banco Universal, C.A., Banco Hipotecario Unido, S.A., Banco de Inversión Unión C.A., C.A., Arrendadora Unión; Sociedad de Arrendamiento Financiero y Fondo Unión C.A., por parte de Banesco Banco Universal C.A.	37.473	27/06/02	078-02	26/06/02
10. Transformación del Banco de Venezuela, S.A.C.A., a Banco Universal.	36.284	04/09/97	394-97	28/08/97
Resolución por la cual se autoriza la fusión por absorción del Banco Caracas, C.A., Banco Universal, por parte del Banco de Venezuela, S.A., Banco Universal.	37.423	15/04/02	036-02	11/04/02
11. Transformación del Banco del Caribe, C.A., a Banco Universal y fusión por absorción con el Banco del Caribe, C.A., con las siguientes instituciones: Banco de Inversión del Caribe, C.A. Fondo de Activos Líquidos del Caribe, C.A.	36.431	13/04/98	073-98	06/04/98

	Gaceta Oficial		Resolución	
	Número	Fecha	Número	Fecha
12. Transformación del Banco República, C.A., a Banco Universal	36.408	06/03/98	039-98	27/02/98
13. Transformación del Banco Caracas, C.A., a Banco Universal.	36.612	30/12/98	342-98	22/12/98
Fusión por absorción con el Banco Caracas, C.A., con las siguientes instituciones: Banco de Inversión Bancaracas, C.A. Activos Líquidos Bancarac, C.A. Arrendadora Bancarac, C.A.	36.607	21/12/98	003-1198	30/11/98
Fusión del Banco Fivenez, S.A.C.A., Banco Universal por absorción con el Banco Caracas, C.A., Banco Universal.	36.732	28/06/99	001-0699	17/06/99
14. Transformación del Banco ABN AMRO BANK., N.V. C.A., a Banco Universal.	36.521	20/08/98	155-98	11/08/98
Resolución por la cual se autoriza el cambio de objeto social de ABN AMRO BANK, N.V., Banco Universal (Sucursal Venezuela), a banco comercial, cuya denominación social será ABN AMRO BANK, N.V. (sucursal Venezuela).	37.360	09/01/02	274-01	31/12/01
15. Transformación de Banco Confederado, S.A., a Banco Universal.	36.732	29/06/99	204-99	23/06/99
Cambio de objeto social del Banco Confederado, S.A Banco Universal, a banco comercial regional.	37.314	31/10/01	224-01	26/10/01
16. Transformación de Corp Banca, C.A. a Banco Universal, C.A.	36.784	10/09/99	261-99	06/09/99
Fusión por absorción de Corp, Banco de Inversión, C.A., Corp, Banco Hipotecario, C.A., CorpFondo de Activos Líquidos, C.A., Corp, Arrendadora Financiera, Sociedad Anónima de Arrendamiento Financiero y del Banco Orinoco S.A.C.A. Banco Universal, por parte del Grupo Corp Banca, C.A. Transformación de Corp Banca, C.A. a Banco Universal, C.A.	36.778	02/09/99	009-0899	30/08/99
17. Transformación de Bolívar Banco de Inversión, C.A. a Banco Universal.	36.846	08/12/99	309-99	18/11/99
Fusión por absorción del Fondo Financiero Bolívar, C.A. y Avila Sociedad de Capitalización, por Bolívar Banco de Inversión, C.A.	36.829	15/11/99	001-0799	15/07/99
Resolución mediante la cual se autoriza el cambio de objeto social de Bolívar Banco Universal, C.A. a Banco Comercial	37.490	23/07/02	086-02	26/06/02

	<b>Número</b>	<b>Fecha</b>	<b>Número</b>	<b>Fecha</b>
18. Fusión por incorporación entre Fondo Común, Entidad de Ahorro y Préstamo, S.A. y el Banco República, C.A, Banco Universal y la Transformación del ente resultante de la fusión a Fondo Común, Banco Universal.	37.107	27/12/00	357-00	21/12/00
Fusión por absorción de la Vivienda, Entidad de Ahorro y Préstamo, C.A., por parte de Fondo Común, Entidad de Ahorro y Préstamo, S.A.	36.875	21/01/00	013-00	19/01/00
Fusión por absorción de Del Centro, Entidad de Ahorro y Préstamo, C.A., por parte de Fondo Común, Entidad de Ahorro y Préstamo, S.A.	36.983	29/06/00	195-00	27/06/00
19. Fusión por absorción de la Primera, Entidad de Ahorro y Préstamo, C.A., por parte de Caja Familia, Entidad de Ahorro y Préstamo, C.A.	36.927	06/04/00	135-00	03/04/00
20. Transformación del Banco Lara, C.A., a Banco Universal y fusión por absorción con Fondo Lara de Activos Líquidos, C.A. Filara	36.929	10/04/00	138-00	03/04/00
21. Se autoriza la fusión por absorción de Caja Familia, Entidad de Ahorro y Préstamo, C.A., por parte del Banco Unión C.A., y la transformación del ente resultante de la fusión a Banco Universal.	37.135	06/02/01	025-01	05/02/01
22. Fusión por absorción de Valencia, Entidad de Ahorro y Préstamo, C.A., por parte del Banco Noroco, C.A. y la transformación del ente resultante de la fusión a Norval Bank , C.A., Banco Universal.	37.117	11/01/01	005-01	09/01/01
23. Fusión por absorción de Del Sur, Entidad de Ahorro y Préstamo, C.A. y Mérida, Entidad de Ahorro y Préstamo, C.A. por parte de Del Sur Banco de Inversión, C.A., y la transformación de este en Banco Universal	37.311	26/10/01	218-01	18/10/01
24. Fusión por absorción de Central, Entidad de Ahorro y Préstamo, C.A., por parte del Banco Hipotecario Venezolano, C.A., y la transformación del ente resultante en Central Banco Universal.	37.306	18/10/01	212-01	11/10/01
Resolución por la cual se autoriza la fusión por absorción de Prosperar, Entidad de Ahorro y Préstamo, C.A. por parte de C.A. Central Banco Universal.	37.473	27/06/02	079-02	26/06/02
25. Fusión por absorción del Fondo Sofitasa, C.A., y la Arrendadora Sofitasa, C.A., Arrendamiento Financiero por parte del Banco Sofitasa, C.A., así como la transformación de este último a Banco Universal Regional	37.306	18/10/01	217-01	10/10/01
26. Fusión por absorción del Fondo Soficrédito Banco de Inversión, C.A., y Sogecrédito, C.A., de Arrendamiento Financiero por parte del Banco Venezolano de Crédito, S.A.C.A. y la transformación de este último a Banco Universal.	37.354	28/12/01	271-01	26/12/01

Continúa en la página siguiente

	Número	Fecha	Número	Fecha
27. Fusión por absorción del Banco Canarias de Venezuela, C.A, por parte de la Margarita Entidad de Ahorro y Préstamo, C.A, y la transformación del ente resultante en Banco Universal.	37.569	13/11/02	215-02	13/11/02
28. Fusión por absorción del Banco Occidental de Descuento, SACA, del Fondo de Activos Líquidos Banco Occidental de Descuento, CA, y del Banco Monagas, CA, por parte de Norval Bank Banco Universal	37.569	13/11/02	216-02	13/11/02
29. Fusión por absorción de ProVivienda, EAP, CA., por parte de la Arrendadora Industrial Venezolana, Compañía Anónima de Arrendamiento Financiero (Arrendaven Arrendamiento Financiero) y la transformación del ente resultante a Banco Universal Regional.	37.839	15/12/03	397-03	09/12/03

---

**RESUMEN**

---

1. Provincial	36.094	26/11/96	098-96	26/11/96
2. Mercantil	36.121	08/01/97	121-96	31/12/96
3. Citibank N.A.	36.137	30/01/97	014-97	24/01/97
4. Exterior	36.181	09/04/97	094-97	03/04/97
5. Caroní	36.234	25/06/97	233-97	19/06/97
6. Banesco	36.283	03/09/97	390-97	22/08/97
7. Venezuela	36.284	04/09/97	394-97	28/08/97
8. Del Caribe	36.431	13/04/98	073-98	06/04/98
9. Corp Banca	36.784	10/09/99	261-99	06/09/99
10. Fondo Común	37.107	27/12/00	357-00	21/12/00
11. Del Sur	37.311	26/10/01	218-01	18/10/01
12. Central	37.306	18/10/01	212-01	11/10/01
13. Sofitasa	37.306	18/10/01	217-01	10/10/01
14. Venezolano de Crédito	37.354	28/12/01	271-01	26/12/01
15. Canarias de Venezuela	37.569	13/11/02	215-02	13/11/02
16. Occidental de Descuento	37.569	13/11/02	216-02	13/11/02
17. ProVivienda	37.839	15/12/03	397-03	09/12/03

---