



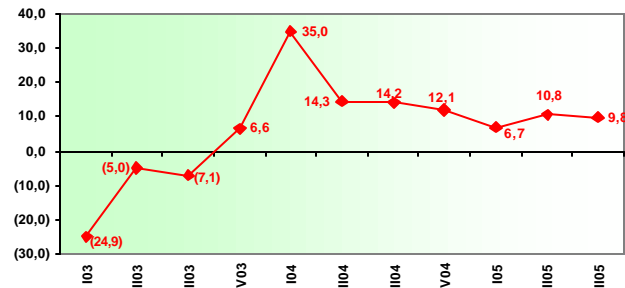
PRODUCTO INTERNO BRUTO TRIMESTRAL a precios constantes de 1997

La actividad económica mantuvo en el tercer trimestre de 2005 el ritmo de crecimiento por octavo trimestre consecutivo, al ubicarse en 9,8%.

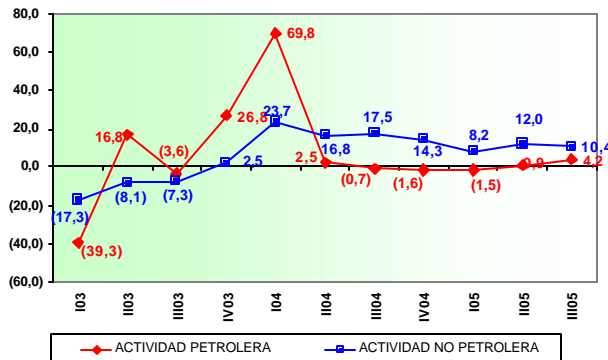
De acuerdo con estimaciones preliminares, el Producto Interno Bruto (PIB) a precios constantes creció 9,8% durante el tercer trimestre de 2005, con respecto a igual período del año anterior. Este resultado, unido a los aumentos de 6,7% y 10,8% experimentados en el primero y segundo trimestre, respectivamente, determina un crecimiento de 9,1% para el acumulado de los primeros nueve meses del año, lo cual continúa reflejando el proceso de expansión económica iniciado en el país a partir del cuarto trimestre de 2003.

El comportamiento de la actividad económica durante el tercer trimestre se debe, principalmente, al crecimiento del sector no petrolero, cuyo incremento sostenido se ubicó en 10,4%, impulsado por la contribución de las actividades privadas no petroleras (11,2%); el sector petrolero, por su parte, experimentó una tasa de variación de 4,2%.

Producto Interno Bruto Real
 Variaciones Puntuales (%)



Valor Agregado Bruto por Actividad Económica
 Variaciones Puntuales (%)



VALOR AGREGADO POR SECTOR INSTITUCIONAL

Desde el punto de vista institucional, la variación global del Valor Agregado en el período reseñado obedeció a los crecimientos observados de 5,4% en el sector público y de 11,1% en el privado, el cual mantuvo un importante ritmo de actividad.

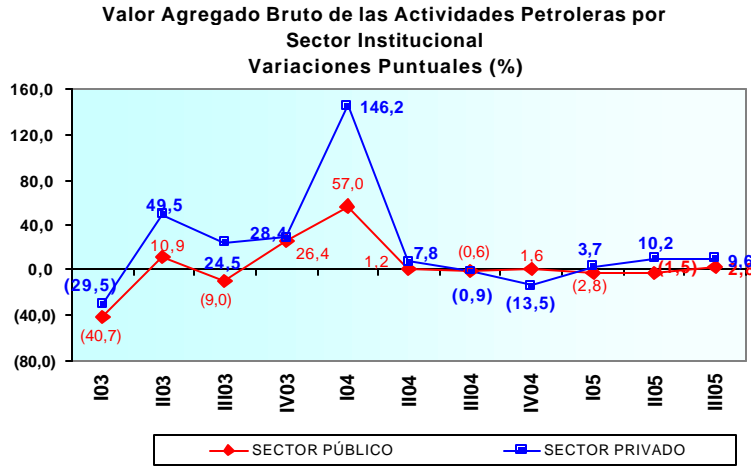
Sector público:

El comportamiento en este sector viene explicado por el crecimiento de la actividad petrolera en 2,8% y de la no petrolera en 7,5%. En esta última destacan la mayor prestación de servicios por parte del gobierno general (7,3%) y la actividad electricidad (9,7%). En el caso de los servicios de gobierno, la variación se atribuye principalmente a los servicios de enseñanza (11,4%) y de administración pública y defensa (3,2%) y Salud (12,4%).

Estos resultados son producto del incremento sostenido en la prestación de servicios que brindan los diferentes niveles de gobierno, en el marco de la aplicación de los programas sociales.

En cuanto a la actividad electricidad, el crecimiento indicado se relaciona con una mayor generación y distribución de energía eléctrica, en respuesta a las demandas impulsadas por el mayor ritmo de actividad económica.

El desempeño de la actividad petrolera pública durante el tercer trimestre de 2005 refleja un ligero crecimiento con respecto a igual período del año anterior, al situarse en 2,8%.



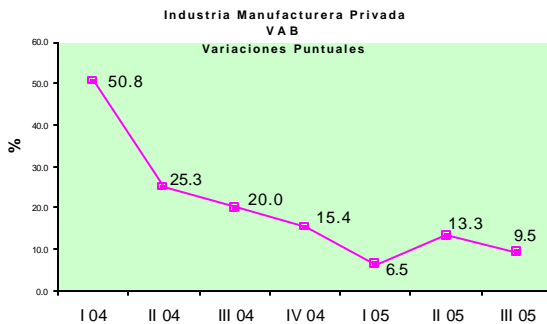
Sector privado:

En este sector se observó un desempeño favorable en todas las actividades económicas, principalmente en las manufactureras, comercio, construcción y comunicaciones.

El comportamiento de estas actividades continúa siendo favorecido por el incremento en la demanda de consumo de los hogares, los gastos corrientes del gobierno nacional y la demanda intermedia y de inversión. Igualmente incidieron las decisiones relacionadas con las facilidades de acceso al crédito, la disminución de las tasas de interés y la agilización del proceso de entrega de divisas.

Industria Manufacturera:

El valor agregado de la industria manufacturera privada mostró un crecimiento de 9,5% respecto a igual período del año anterior, tendencia favorable que se viene reflejando desde el cuarto trimestre de 2003.

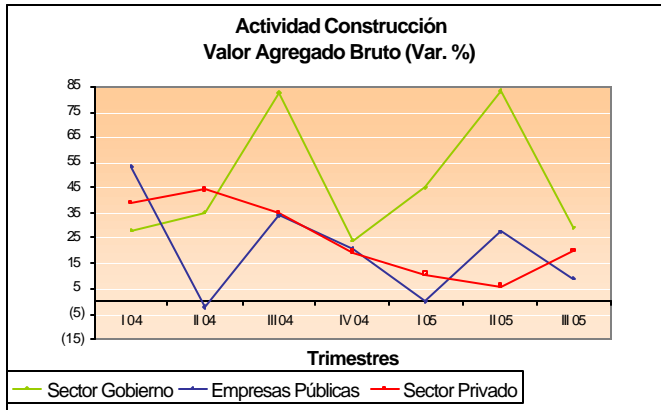


Este comportamiento viene explicado por el crecimiento experimentado en la casi totalidad de las ramas de actividad económica que la conforman, en particular:

Elaboración de alimentos bebidas y tabaco (12,1%); Fabricación de sustancias y productos químicos (7,1%); Fabricación de productos elaborados de metal (17,6%); Fabricación de vehículos automotores, remolques y semiremolques (41,2%); Actividades de edición e impresión (8,7%); Cauchos y productos plásticos (20,6%) y Fabricación de maquinaria y equipos eléctricos (15,7%).

Construcción:

El valor agregado de la industria de la construcción continuó su ritmo expansivo, con una tasa de variación de 18,5% en el tercer trimestre de 2005, con respecto a igual período del año anterior. Este importante crecimiento fue impulsado por las obras demandadas tanto por el sector privado (20,1%) como por el sector público (16,8%).



La evolución observada en el sector privado se evidencia por la ejecución de obras privadas permitidas, cuyo indicador de volumen físico creció en 34,7% para el tercer trimestre del año en curso, respecto a similar período de 2004, evolución signada por las obras para uso residencial (41,4%), particularmente la construcción de edificaciones unifamiliares, lo que constituye un reflejo del impacto positivo generado por las nuevas leyes de vivienda y protección al deudor hipotecario; y en las obras para uso no residencial (20,3%), específicamente en edificaciones para comercio y oficinas.

El crecimiento reportado en las obras demandadas por el sector público obedece al incremento registrado en el gobierno general, que se ubicó en 29,3% y en las empresas públicas de 8,9%.

El comportamiento del gobierno general se encuentra asociado a la ejecución de obras de construcción de infraestructura, vialidad y viviendas.

Comercio:

El comportamiento del valor agregado de la actividad comercial para el tercer trimestre de 2005, mantiene la tendencia positiva registrada a partir del cuarto trimestre de 2003, con una tasa de variación de 16,4%, con respecto a similar período del año anterior. Este resultado se sustenta en la mayor oferta de bienes transables, tanto de origen nacional como importado, así como en la tendencia creciente en los gastos de consumo final de los hogares, con preferencia a los bienes transables, tal como se refleja en la evolución expansiva que muestran los índices de ventas reales al detal y al mayor, cuyas tasas de variación se ubicaron en 26,6% y 21,6%, respectivamente.

Actividad Petrolera Privada :

El valor agregado de la actividad petrolera privada, experimentó un crecimiento apreciable de 9,6% durante el tercer trimestre de 2005, con respecto a igual período del año anterior, producto de una mayor demanda externa y de la apertura de nuevas plantas de mejoramiento de crudo.

PRODUCTO INTERNO BRUTO TRIMESTRAL

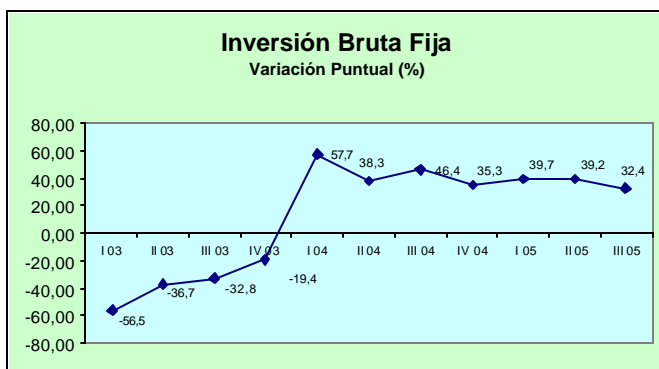
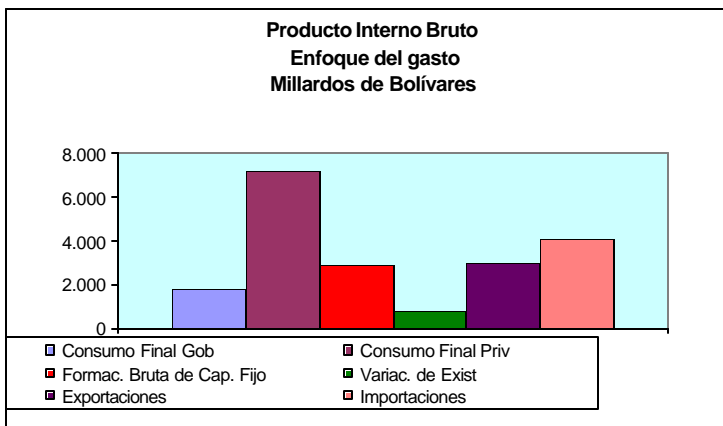
Enfoque del Gasto

La demanda global, en correspondencia con el referido crecimiento experimentado por la actividad económica productiva durante el tercer trimestre de 2005, consolida un importante aumento de 14,0%, principalmente en la demanda agregada interna (16,3%), y un crecimiento de la externa en 4,6%, respecto a igual período del año anterior.

El comportamiento de la demanda agregada interna estuvo determinado por el crecimiento de 15,1% en el gasto de consumo final privado, 8,2% en el gasto de consumo final de gobierno y de 32,4% en los gastos de inversión en activos fijos. En cuanto a la demanda externa, el crecimiento observado lo determinó las exportaciones de bienes (4,6%), principalmente petroleros.

El gasto del consumo final público mantiene la tendencia expansiva observada desde el año 2003, con una tasa de variación de 8,2% con respecto al mismo período del año anterior, vinculado en gran medida con las políticas oficiales en materia de subsidio alimentario, de salud y de educación, entre otros planes. Esta expansión del gasto influye directa e indirectamente en el comportamiento de gran parte de las variables macroeconómicas.

El gasto de consumo final privado sigue siendo favorecido por la recuperación del ingreso de los hogares, las mejoras en los niveles de empleo, el acceso al financiamiento y la disminución de las tasas de interés activas, así como por los beneficios transferidos por el gobierno a los hogares mediante los programas sociales.



Respecto a la inversión bruta fija, durante este trimestre continúa experimentando importantes tasas positivas de variación, impulsada tanto por la inversión en adquisición de bienes de origen nacional como importados, aunado al sostenido crecimiento experimentado por la actividad construcción, por séptimo trimestre consecutivo. Durante este trimestre la inversión como proporción del PIB se ubicó en 24,8%, registrando un incremento sostenido desde el primer trimestre del año 2004.

También se ha producido un aumento en el ahorro, en los que incidió el aumento en las tasas pasivas de interés, propiciado, al igual que en las tasas activas, por resolución del Banco Central.

En resumen, se continúa observando un crecimiento sostenido en la economía venezolana.