

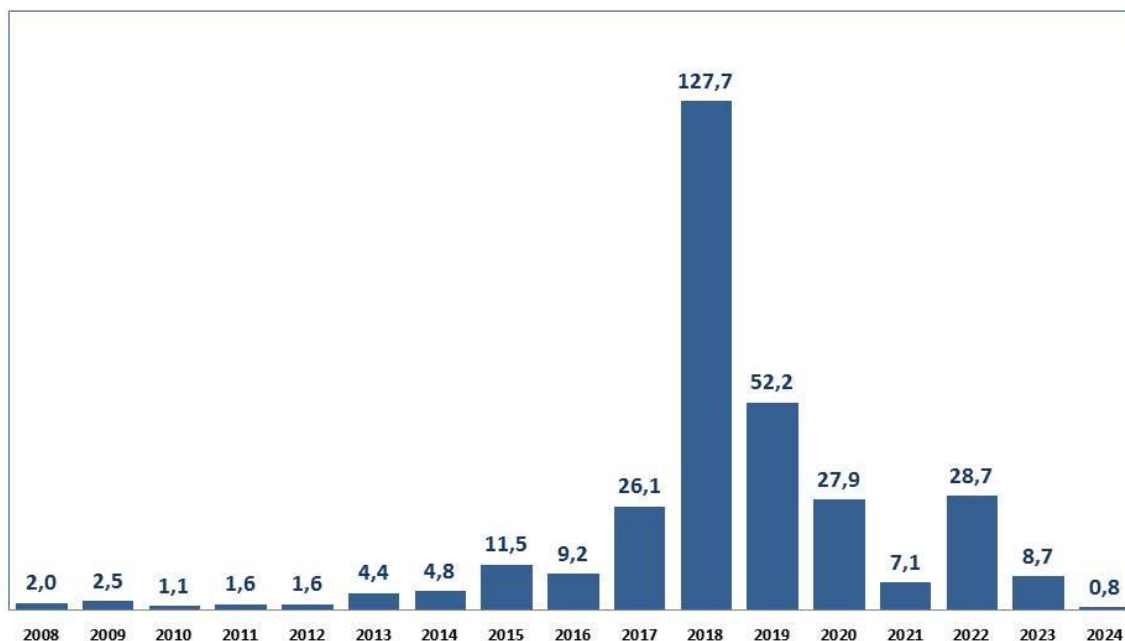
Caracas, 04/10/2024

## Inflación de septiembre disminuyó con respecto al mes previo y continúa registrando mínimos históricos

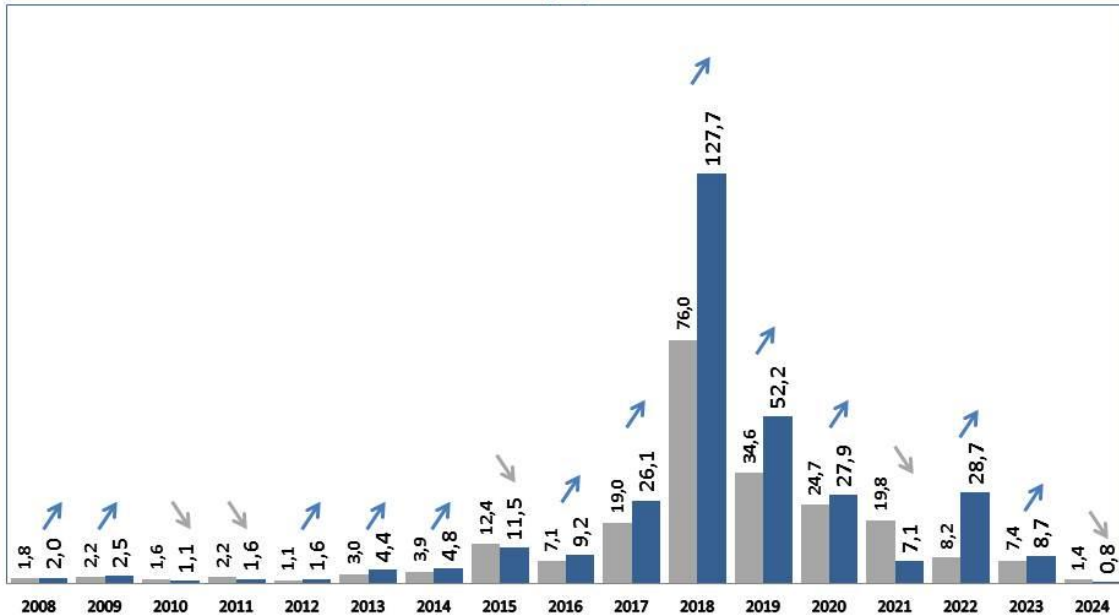
En septiembre de 2024, la variación intermensual del Índice Nacional de Precios al Consumidor (INPC) fue 0,8%. Es de significar, que la inflación de septiembre 2024 desaceleró con respecto al mes previo (1,4% en agosto 2024).

La inflación de septiembre de 2024 es la más baja para un mes de septiembre desde que inició la construcción del índice a nivel nacional en el año 2008, a pesar de las múltiples limitaciones al financiamiento internacional y a recursos propios por las medidas unilaterales impuestas a la República.

**Índice Nacional de Precios al Consumidor (INPC)**  
**Variación Intermensual del mes de septiembre**  
**Años: 2008 a 2024**  
**(%)**

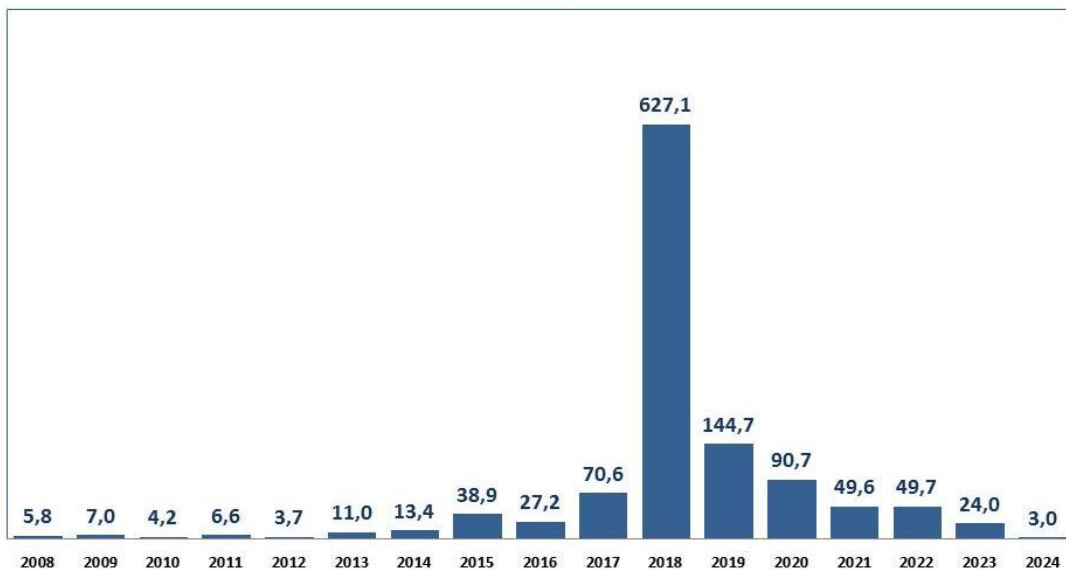


**Índice Nacional de Precios al Consumidor (INPC)**  
**Variación intermensual de agosto y septiembre**  
**Años: 2008 a 2024**  
**(%)**



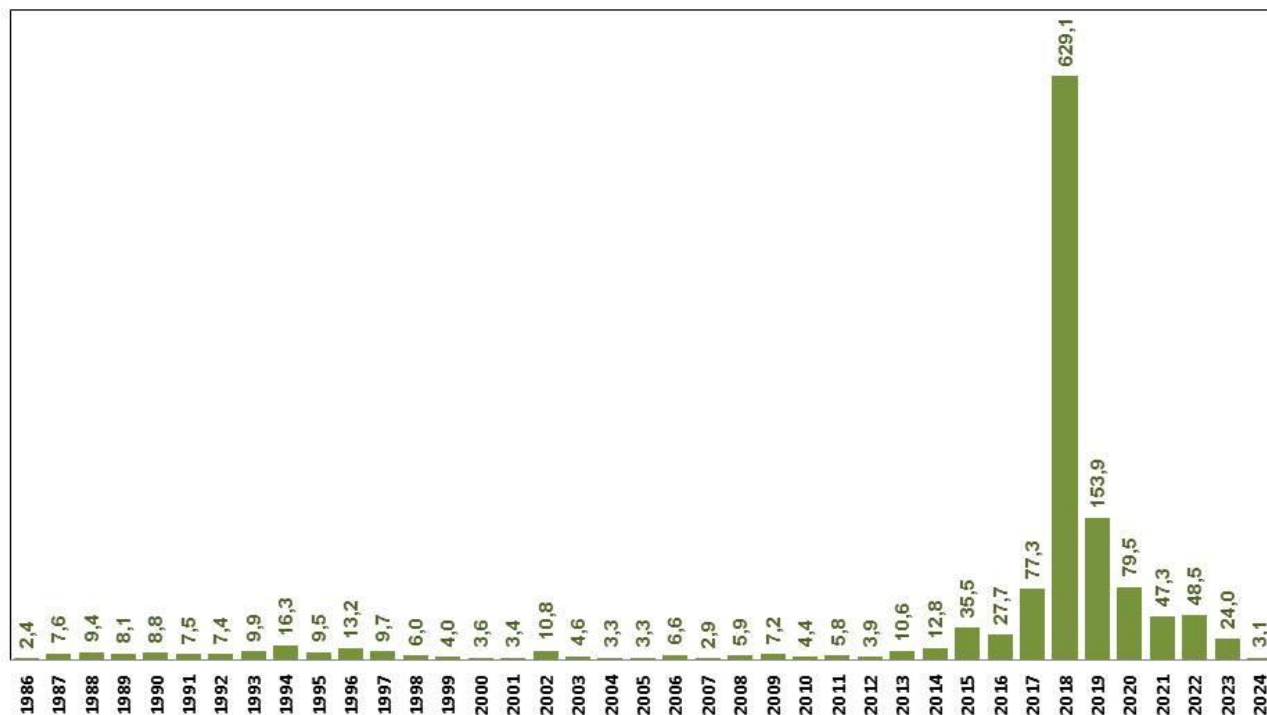
Asimismo, en el tercer trimestre (julio-septiembre) de 2024, la inflación acumulada se ubicó en 3%, representando la variación más baja desde que se elabora este índice a nivel nacional (2008), reflejando así, que continua avanzando la estabilización de precios.

**Índice Nacional de Precios al Consumidor (INPC)**  
**Inflación acumulada en el tercer trimestre (julio-septiembre)**  
**Años: 2008 a 2024**  
**(%)**



Al comparar con años anteriores a 2008 cuando la medición se concentraba en el Área Metropolitana de Caracas (AMC), la variación acumulada entre julio-septiembre de los corrientes fue de 3,1% y representa el tercer valor más bajo desde 1986 cuando fue de 2,4% y 2007 cuando estuvo en 2,9%.

**Índice Nacional de Precios al Consumidor (INPC)**  
**Área Metropolitana de Caracas (AMC)**  
**Inflación acumulada entre julio y septiembre**  
**Años: 1986 - 2024**  
**(%)**



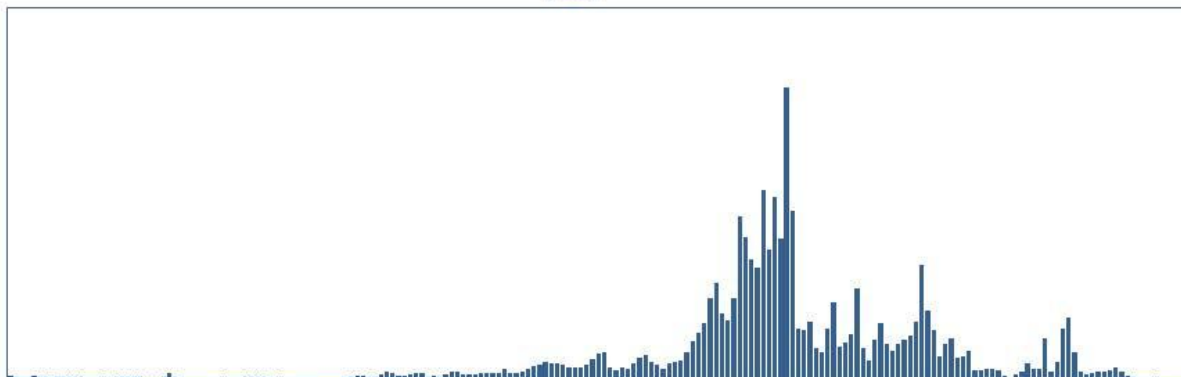
El claro avance en la estabilización de precios es el resultado palpable de la nueva economía y del esfuerzo de todos los venezolanos, ya que la economía venezolana no ha gozado de apoyos financieros externos, ni acceso a sus propios recursos en el exterior para retornar a la estabilidad, todo lo contrario, este avance se ha logrado en un contexto de asedio económico producto de las sanciones criminales impuestas a la República y a su Pueblo.

# Índice Nacional de Precios al Consumidor (INPC)

## Variación Intermensual

### Años: 2008 - 2024

(%)



	2008	2009	2010	2011	2012	2013	2014	2015	2016	2017	2018	2019	2020	2021	2022	2023	2024
Ene	3,1	2,3	1,7	2,7	1,5	3,3	3,3	7,8	9,3	17,6	66,0	196,6	62,2	46,6	6,7	42,1	1,7
Feb	2,1	1,3	1,6	1,7	1,1	1,6	2,4	4,9	8,7	12,7	44,7	114,4	21,8	33,8	2,9	19,3	1,2
Mar	1,7	1,2	2,4	1,4	0,9	2,8	4,1	5,4	10,5	10,4	40,9	34,8	13,3	16,1	1,4	6,1	1,2
Abr	1,7	1,8	5,2	1,4	0,8	4,3	5,7	6,4	14,4	8,3	55,8	33,8	27,5	24,6	4,4	3,8	2,0
May	3,2	2,0	2,6	2,5	1,6	6,1	5,7	8,0	18,5	11,7	110,3	39,5	38,6	28,5	6,5	5,1	1,5
Jun	2,4	1,8	1,8	2,5	1,4	4,7	4,4	9,8	19,2	12,3	96,7	22,1	25,1	15,7	11,4	6,2	1,0
Jul	1,9	2,1	1,4	2,7	1,0	3,2	4,1	10,8	8,7	13,7	81,4	19,4	19,6	16,7	7,5	6,2	0,7
Ago	1,8	2,2	1,6	2,2	1,1	3,0	3,9	12,4	7,1	19,0	76,0	34,6	24,7	19,8	8,2	7,4	1,4
Sep	2,0	2,5	1,1	1,6	1,6	4,4	4,8	11,5	9,2	26,1	127,7	52,2	27,9	7,1	28,7	8,7	0,8
Oct	2,4	1,9	1,5	1,8	1,7	5,1	5,0	11,4	8,0	31,9	88,1	22,6	30,5	6,8	6,2	5,9	
Nov	2,3	1,9	1,5	2,2	2,3	4,8	4,7	11,1	11,6	38,3	123,2	25,7	40,0	8,4	12,6	3,5	
Dic	2,6	1,7	1,8	1,8	3,5	2,2	5,3	8,7	15,1	55,6	95,4	31,5	77,5	7,6	35,3	2,4	

Menor que 1

[1 a 3]

Mayor o igual a 3